

En tres minutos

A la espera de Anuncio del Fed



Análisis

16 de junio de 2026

RESUMEN

- + Los principales índices accionarios de EE.UU. terminaron de forma mixta, el Dow Jones sube 0.64% marcando su segundo cierre récord consecutivo, mientras que el S&P 500 y Nasdaq cayeron, tomándose una pausa del rally que tuvo tecnología en los días previos. Cabe mencionar que los inversionistas presentaron cierta cautela a la espera del anuncio de política monetaria del Fed el día de mañana, los analistas esperan que las tasas se mantengan sin cambios.
- + Los sectores que más influyeron en el retroceso del S&P fueron Tecnología (-2.3%), Consumo Discr. (-0.1%) y Energía (-0.2%).
- + En materia corporativa, Yum Brands subió durante la jornada después de anunciar la venta de su cadena Pizza Hut por USD\$2,700 millones.
- + En el mercado local, el IPC registró una jornada con avances (+0.45%), destacamos el incremento de: GENTERA (+6.5%), VOLAR (+4.5%) y OMA (+2.6%) *datos preliminares.
- + El precio del petróleo (WTI) bajó 4.6%, finalizando en \$77.0 dpb, tras conocerse algunos detalles sobre el acuerdo provisional entre EE.UU. e Irán, así como por la reapertura del estrecho de Ormuz. Por otro lado, el oro presentó un incremento de 0.46% terminando en un precio de \$4,331.3 por onza.
- + Durante la jornada el peso mexicano se deprecio 0.01%, cotizando en USDMXN\$17.2.
- + El rendimiento del bono del tesoro se ubicó en 4.4%, bajando 3.75 pb, tras la caída en los precios del crudo, lo que ayuda a aliviar preocupación por tema inflacionario.

EL DETALLE

- + El banco de Japón elevó los tipos de interés a su nivel más alto en 31 años a 1%, con el objetivo de mitigar las presiones inflacionarias.
- + Los inicios de construcción de vivienda en mayo cayeron 15.4% intermensual, por debajo de lo esperado.

Mañana estar al pendiente del Anuncio de política monetaria del Fed en EE.UU. Y el dato de Inflación al consumidor del Reino Unido y la Eurozona a mayo.

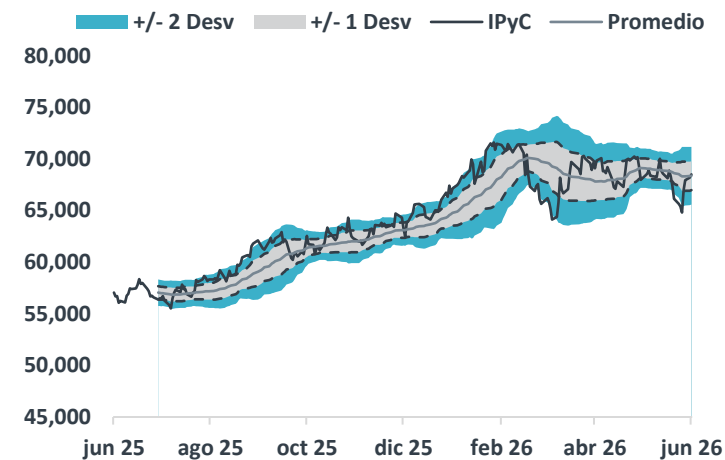
Mercado	Cierre	Variación diaria	Variación en el mes	Variación en el año	Variación anual
Accionario					
S&P/BMV IPC	68,511.89	0.45%	-0.11%	6.54%	20.10%
<i>En dólares</i>	<i>3,979</i>	<i>0.34%</i>	<i>0.60%</i>	<i>11.48%</i>	<i>33.70%</i>
Dow Jones	52,000	0.64%	1.90%	8.19%	22.31%
S&P 500	7,518	-0.48%	-0.82%	9.83%	24.61%
Nasdaq	26,376	-1.15%	-2.21%	13.49%	33.88%
EuroStoxx 50	6,257	0.45%	3.42%	8.05%	17.19%
Hangseng	24,494	-1.40%	-2.73%	-4.43%	1.80%
Nikkei	69,405	0.13%	73.97%	37.87%	80.10%
Oro y Metales					
Oro	4,330.9	0.07%	-5.03%	-0.23%	27.51%
Plata	70.2	0.03%	-7.48%	-0.57%	92.60%
Cobre	649.4	-0.03%	1.64%	14.29%	34.28%
Petróleo WTI	77.0	-4.61%	-11.82%	34.15%	7.33%
México 10a					
Cete 28d	6.28	-10 pb.	-10 pb.	-79 pb.	-79 pb.
TIIE 28d	6.7458	0 pb.	0 pb.	-63.32 pb.	-63.32 pb.
EE. UU. 10a	4.44	-3.75 pb.	0 pb.	26.85 pb.	26.85 pb.
USD y EUR					
USDMXN	17.22	0.01%	-0.79%	-9.43%	-9.86%
EURUSD	1.16	0.15%	-0.45%	-1.18%	0.40%
VIX					
VIX S&P/BMV IPC	19.82	-1.40%	-6.69%	38.40%	5.81%
VIX S&P 500	16.12	-0.49%	5.22%	7.83%	-15.65%

Fuente: Análisis Bx+ /Refinitiv

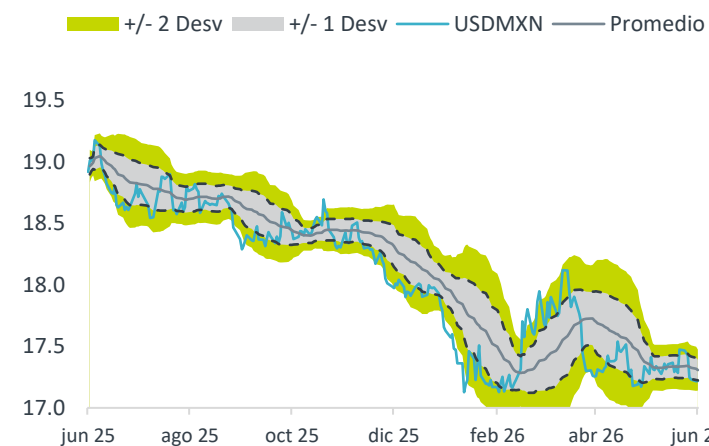
Análisis

Emisoras S&P/BMV IPC

Clave	Precio Cierre	Var. % diaria	Var. % mes	Var. % YTD	Var. % anual	Precio max'25	Precio min'25
GFNORTEO	189.20	0.8%	4.7%	13.3%	11.0%	208.76	168.86
FEMSAUBD	218.82	0.9%	5.9%	23.2%	16.6%	222.64	177.95
WALMEX*	52.10	-1.0%	-0.6%	-7.2%	-14.7%	59.17	50.21
AMXB	23.15	-0.9%	5.3%	24.3%	40.6%	23.88	17.57
GMEXICOB	214.24	-0.1%	-0.5%	26.0%	101.6%	220.73	170.26
CEMEXCPO	22.37	0.6%	-2.0%	8.2%	71.7%	23.39	18.00
BIMBOA	57.98	-0.2%	-2.9%	-1.9%	12.6%	68.44	53.55
GAPB	432.45	1.9%	5.9%	-8.6%	0.4%	511.07	386.05
ASURB	525.88	1.8%	2.3%	-9.2%	-6.4%	648.73	479.72
AC*	215.12	1.3%	-4.4%	10.4%	7.1%	229.40	188.96
KOFUBL	183.04	-0.9%	-2.3%	7.0%	-0.5%	197.60	166.07
GCARSOA1	139.69	0.5%	1.6%	18.4%	7.3%	155.13	117.02
LACOMUBC	36.64	-1.2%	-4.3%	-4.8%	-4.6%	43.23	36.53
GFINBURO	41.77	-0.3%	-3.1%	-4.1%	-12.7%	46.89	41.66
GRUMAB	291.00	-0.2%	0.1%	-6.2%	-11.5%	348.32	288.25
OMAB	241.02	2.7%	10.5%	-1.0%	-1.9%	288.08	208.85
KIMBERA	37.79	1.1%	-1.6%	-1.6%	9.1%	43.53	35.69
VESTA*	58.98	-0.3%	-3.2%	7.1%	12.5%	63.57	53.99
BBAJIOO	55.17	0.3%	-1.7%	21.3%	18.7%	58.75	45.07
PE&OLES*	859.88	1.1%	-14.7%	-9.2%	72.8%	1201.05	748.70
SIGMAFA	15.94	-0.1%	-3.9%	1.3%	12.3%	19.35	15.38
ORBIA*	21.82	0.3%	-7.1%	39.9%	67.3%	23.80	15.61
ALSEA*	46.93	1.0%	-11.6%	-12.9%	-7.4%	61.20	46.47
PINFRA*	282.30	0.1%	1.1%	5.6%	28.4%	303.45	255.86
GCC*	208.41	-0.4%	-1.2%	14.1%	13.3%	216.63	174.29
TLEVICPO	10.23	0.5%	9.9%	-2.5%	19.0%	11.80	9.04
Q*	171.19	0.5%	-1.8%	-8.3%	-15.7%	188.11	161.57
CHDRAUIB	93.23	1.4%	-4.3%	-24.4%	-34.9%	125.98	90.38
GENTERA*	38.18	6.9%	-11.0%	-17.1%	-3.3%	54.51	35.70
VOLARA	14.98	4.8%	10.1%	-6.3%	71.6%	18.32	10.87
RA	129.96	0.1%	-3.6%	-8.9%	-17.6%	162.90	126.08
BOLSAA	36.25	1.2%	-1.3%	-2.1%	-15.7%	39.66	34.97
MEGACPO	58.41	-1.4%	-0.5%	12.9%	9.8%	67.98	52.67
LIVEPOLC1	100.23	-0.8%	-2.0%	0.0%	8.0%	111.01	99.68
LABB	14.59	-0.9%	-8.7%	-18.4%	-29.8%	19.28	14.59

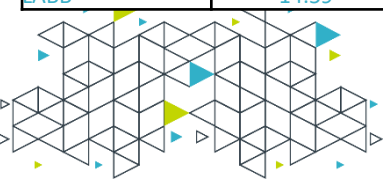


USDMXN



Promedio móvil de 30 días. Fuente: Análisis Bx+/Refinitiv

En precio máximo del año ; en precio mínimo del año.
Fuente: Análisis Bx+ / BMV



REVELACIÓN DE INFORMACIÓN DE REPORTES DE ANÁLISIS DE **CASA DE BOLSA VE POR MÁS, S.A. DE C.V., GRUPO FINANCIERO VE POR MÁS**, destinado a los clientes de CONFORME AL ARTÍCULO 47 DE LAS Disposiciones de carácter general aplicables a las entidades financieras y demás personas que proporcionen servicios de inversión (las "Disposiciones").

Alejandro Javier Saldaña Brito, Luis Pablo López Medrano, Ariel Méndez Velázquez, Baltasar Montes Guerrero, Elisa Alejandra Añorve Vargas, analistas responsables de la elaboración de este documento están disponibles en www.vepormas.com, el cual refleja exclusivamente el punto de vista de los analistas quienes únicamente han recibido remuneraciones por parte de Bx+ por los servicios prestados en beneficio de la clientela de **Bx+**. La remuneración variable o extraordinaria que han percibido está determinada en función de la rentabilidad de **Grupo Financiero Bx+** y el desempeño individual de cada analista.

El presente documento fue preparado para (uso interno/uso personalizado) como parte de los servicios asesorados y de Análisis con los que se da seguimiento a esta Emisora, bajo ningún motivo podrá considerarse como una opinión objetiva sobre la Emisora ni tampoco como una recomendación generalizada, por lo que su reproducción o reenvío a un tercero que no pueda acreditar su recepción directamente por parte de Casa de Bolsa Bx+ libera a ésta de cualquier responsabilidad derivada de su utilización para toma de decisiones de inversión.

Las Empresas de **Grupo Financiero Bx+** no mantienen inversiones arriba del 1% del valor de su portafolio de inversión al cierre de los últimos tres meses, en instrumentos objeto de las recomendaciones. Los analistas que cubren las emisoras recomendadas es posible que mantengan en su portafolio de inversión, la emisora recomendada. Conservando la posición un plazo de por lo menos 3 meses. Ningún Consejero, Director General o Directivo de las Empresas de **Grupo Financiero Bx+**, fungen con algún cargo en las emisoras que son objeto de las recomendaciones.

Banco Bx+ y **Casa de Bolsa Bx+** brindan servicios de inversión asesorados y no asesorados a sus clientes personas físicas y corporativas en México y en el extranjero. Es posible que a través de su área de Finanzas Corporativas, Cuentas Especiales, Administración de Portafolios u otras le preste o en el futuro le llegue a prestar algún servicio a las sociedades Emisoras que sean objeto de nuestros reportes. En estos supuestos las entidades que conforman **Grupo Financiero Bx+** reciben contraprestaciones por parte de dichas sociedades por sus servicios antes referidos. La información contenida en el presente reporte ha sido obtenida de fuentes que consideramos fidedignas, aún en el caso de estimaciones, pero no es posible realizar manifestación alguna sobre su precisión o integridad. La información y en su caso las estimaciones formuladas, son vigentes a la fecha de su emisión, están sujetas a modificaciones que en su caso y en cumplimiento a la normatividad vigente señalarán su antecedente inmediato que implique un cambio. Las entidades que conforman **Grupo Financiero Bx+**, no se comprometen, salvo lo dispuesto en las "Disposiciones" en términos de serializar los reportes, a realizar compulsas o versiones actualizadas respecto del contenido de este documento.

Este documento se formula como una recomendación generalizada o personalizada para los destinatarios específicamente señalados en el documento, no podrá ser reproducido, citado, divulgado, utilizado, ni reproducido parcial o totalmente aún con fines académicos o de medios de comunicación, sin previa autorización escrita por parte de alguna entidad de las que conforman **Grupo Financiero Bx+**.

ESTUDIOS ECONÓMICOS Y ANÁLISIS BURSÁTIL

Economista en Jefe

Alejandro Javier Saldaña Brito	55 56251500 x 31767	asaldana@vepormas.com
--------------------------------	---------------------	-----------------------

Analista Económico

Luis Pablo López Medrano	55 56251500 x 31709	llopezm@vepormas.com
--------------------------	---------------------	----------------------

Analista Económico

Baltasar Montes Guerrero	55 56251500 x 31725	bmontes@vepormas.com
--------------------------	---------------------	----------------------

Analista Bursátil

Ariel Méndez Velázquez	55 56251500 x 31453	amendezv@vepormas.com
------------------------	---------------------	-----------------------

Analista Bursátil

Elisa Alejandra Vargas Añorve	55 56251500 x 31508	evargas@vepormas.com
-------------------------------	---------------------	----------------------

ASUNTOS PÚBLICOS Y ATENCIÓN A MEDIOS

Director de Asuntos Públicos

Adolfo Ruiz Guzmán	55 11021800 x 32056	aruiz@vepormas.com
--------------------	---------------------	--------------------

PROMOCIÓN BURSÁTIL

Director Promoción Bursátil

Manuel Ardines Pérez	55 56251500 x 31675	mardines@vepormas.com
----------------------	---------------------	-----------------------

Grupo Financiero Bx+

Paseo de la Reforma 243 piso 21, Alcaldía y Col. Cuauhtémoc, 06500, CDMX
Teléfonos (01 55) 1102 1800 y del Interior sin costo 800 837 676 27

