

Celebra Wall Street IPO de SpaceX y posible paz en Irán

Análisis

12 de junio de 2026

RESUMEN

- + Con los ojos enfocados en Oriente Medio y la posibilidad de un avance diplomático hacia un memorándum de entendimiento entre Estados Unidos e Irán, además del exitoso debut de SpaceX en bolsa, los principales índices accionarios estadounidenses cerraron la jornada al alza. El S&P 500 extendió sus ganancias semanales después de la histórica oferta pública inicial de la empresa del magnate Elon Musk. Los precios petroleros, por lo demás se situaron en niveles no vistos desde abril del presente año debido a las altas posibilidades de que un acuerdo se alcance entre Estados Unidos e Irán prontamente.
- + Los sectores que más beneficiaron al S&P 500 fueron: Financieros (+1.34%), Tecnologías de la Inf. (+0.37%) e Industriales (+0.58).
- + En materia corporativa, subrayamos, destaca la oferta pública inicial histórica de la empresa del multimillonario Elon Musk, SpaceX, cuyas acciones, desde su salida a bolsa han aumentado ya un sólido 19.36%.
- + En el mercado local, el IPC aumentó en 1.46% destacando las alzas de CONTROLADORA (5.52%), BAJIO (4.87%) y GFNORTE (3.30%).
- + El rendimiento de bonos a 10 años en EE.UU. aumentó prácticamente un punto base, haciendo una ligera corrección luego de su disminución de la jornada anterior. El USDMXN se apreció ante una perspectiva favorable en Medio Oriente, con los inversionistas operando con activos de mayor riesgo.
- + Finalmente, el petróleo cayó experimentando sus niveles más bajos desde abril del presente año ante la posibilidad de un entendimiento entre EE. UU. e Irán ; el oro, por su parte, aumentó, relacionado con la caída en los precios petroleros y, con ello, una mejor perspectiva para la inflación.

EL DETALLE

- + De acuerdo con el índice de confianza al consumidor de la Universidad de Michigan a inicios de junio esta aumentó por primera vez en cuatro meses y relacionado con la disminución relativa en los precios petroleros, dando una tregua al alza del precio de la gasolina.

EN LAS PRÓXIMAS HORAS

La próxima semana, índice de manufactura Empire y producción industrial en Estados Unidos; anuncios de política monetaria tanto del Fed como del Banco de Inglaterra; ventas minoristas y producción industrial en China; importante para México: publicación de oferta y demanda agregada para el 1T26 y segunda ronda de negociaciones del T-MEC.

Mercado	Cierre	Var. diaria	Var. mes	Var. YTD	Var. anual
Accionario					
S&P/BMV IPC	67,954.55	1.46%	-0.92%	5.67%	17.51%
<i>En dólares</i>	<i>3,947</i>	<i>2.43%</i>	<i>-0.22%</i>	<i>10.57%</i>	<i>29.08%</i>
Dow Jones	51,202	0.70%	0.33%	6.53%	19.16%
S&P 500	7,431	0.50%	-1.96%	8.56%	22.93%
Nasdaq	25,889	0.31%	-4.02%	11.39%	31.67%
EuroStoxx 50	6,188	2.16%	2.27%	6.84%	15.42%
Hangseng	24,718	1.93%	-1.84%	-3.56%	2.84%
Nikkei	66,020	2.81%	65.49%	31.15%	74.50%
Materias primas					
Oro	4,215.0	3.05%	-7.58%	-2.90%	24.67%
Plata	68.1	6.37%	-10.28%	-3.58%	87.56%
Cobre	647.7	3.21%	1.37%	13.98%	33.94%
Petróleo WTI	84.3	-3.91%	-3.53%	46.78%	23.87%
Dinero					
México 10a	8.74	-4.05 pb.	-4.05 pb.	64.25 pb.	64.25 pb.
Cete 28d	6.25	-13 pb.	-13 pb.	-82 pb.	-82 pb.
TIIE 28d	6.7559	2.01 pb.	1.01 pb.	-62.31 pb.	-62.31 pb.
EE. UU. 10a	4.48	1.98 pb.	4.54 pb.	31.39 pb.	31.39 pb.
Divisas					
USDMXN	17.23	-0.08%	-0.69%	-8.66%	-9.57%
EURUSD	1.16	-0.10%	-0.79%	-1.52%	-0.15%
Otros indicadores					
VIX S&P/BMV IPC	20.56	-2.63%	-3.20%	43.60%	7.27%
VIX S&P 500	17.68	-9.05%	15.40%	18.26%	-1.89%

Fuente: Análisis Bx+ /Refinitiv

En tres minutos Celebra Wall Street IPO de SpaceX y posible paz en Irán

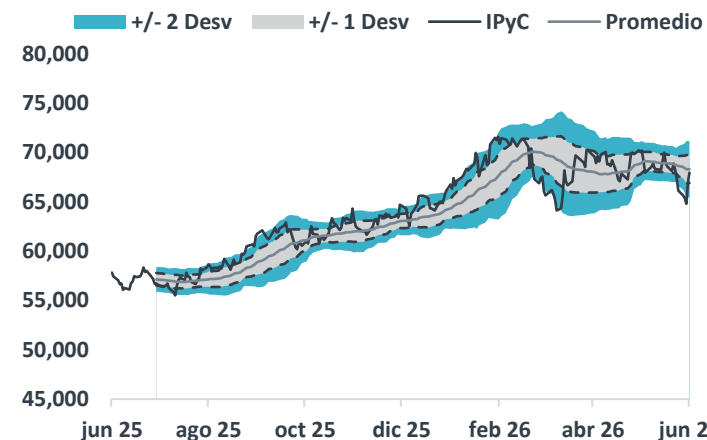
Emisoras S&P/BMV IPC

Clave	Precio Cierre	Var. % diaria	Var. % mes	Var. % YTD	Var. % anual	Precio max'26	Precio min'26
GFNORTEO	188.65	3.3%	4.3%	13.0%	7.8%	208.76	168.86
FEMSAUBD	222.64	0.5%	7.7%	25.4%	17.4%	222.64	177.95
WALMEX*	52.08	0.5%	-0.6%	-7.2%	-16.9%	59.17	50.21
AMXB	23.88	0.2%	8.6%	28.2%	46.0%	23.88	17.57
GMEXICOB	209.69	1.5%	-2.6%	23.3%	96.6%	220.73	170.26
CEMEXCPO	22.37	2.2%	-2.0%	8.2%	68.2%	23.39	18.00
BIMBOA	58.15	-0.2%	-2.6%	-1.6%	12.6%	68.44	53.55
GAPB	408.74	3.0%	0.1%	-13.6%	-7.3%	511.07	386.05
ASURB	493.42	0.7%	-4.0%	-14.8%	-13.5%	648.73	479.72
AC*	209.61	-0.1%	-6.9%	7.6%	3.9%	229.40	188.96
KOFUBL	187.97	1.6%	0.3%	9.9%	0.3%	197.60	166.07
GCARSOA1	138.50	1.5%	0.7%	17.4%	7.9%	155.13	117.02
LACOMUBC	36.93	-0.1%	-3.6%	-4.0%	-7.7%	43.23	36.53
GFINBURO	42.33	1.6%	-1.8%	-2.8%	-12.1%	46.89	41.66
GRUMAB	296.06	0.9%	1.8%	-4.6%	-11.0%	348.32	288.25
OMAB	219.24	2.7%	0.6%	-10.0%	-11.7%	288.08	208.85
KIMBERA	37.49	2.6%	-2.4%	-2.4%	11.3%	43.53	35.69
VESTA*	59.15	0.9%	-2.9%	7.4%	11.3%	63.57	53.99
BBAJIOO	55.31	4.9%	-1.4%	21.6%	17.0%	58.75	45.07
PE&OLES*	831.05	2.9%	-17.6%	-12.2%	61.9%	1201.05	748.70
SIGMAFA	16.05	1.6%	-3.3%	2.0%	11.5%	19.35	15.38
ORBIA*	21.98	-0.2%	-6.4%	40.9%	65.3%	23.80	15.61
ALSEA*	48.16	0.1%	-9.3%	-10.6%	-4.0%	61.20	48.08
PINFRA*	280.05	2.1%	0.3%	4.8%	26.0%	303.45	255.86
GCC*	202.04	1.6%	-4.2%	10.6%	9.0%	216.63	174.29
TLEVICPO	9.95	1.0%	6.9%	-5.1%	17.1%	11.80	9.04
Q*	171.55	1.0%	-1.6%	-8.1%	-19.6%	188.11	161.57
CHDRAUIB	90.79	-0.3%	-6.8%	-26.4%	-36.3%	125.98	90.38
GENTERA*	36.86	-2.7%	-14.1%	-20.0%	-10.1%	54.51	36.44
VOLARA	13.77	5.5%	1.2%	-13.8%	54.4%	18.32	10.87
RA	128.89	2.2%	-4.4%	-9.7%	-19.2%	162.90	126.08
BOLSAA	37.15	0.7%	1.1%	0.4%	-11.5%	39.66	34.97
MEGACPO	59.68	2.0%	1.7%	15.4%	10.2%	67.98	52.67
LIVEPOLC1	100.56	0.7%	-1.6%	0.3%	6.0%	111.01	99.68
LABB	14.64	-1.3%	-8.4%	-18.2%	-31.2%	19.28	14.64

En precio máximo del año ; en precio mínimo del año.

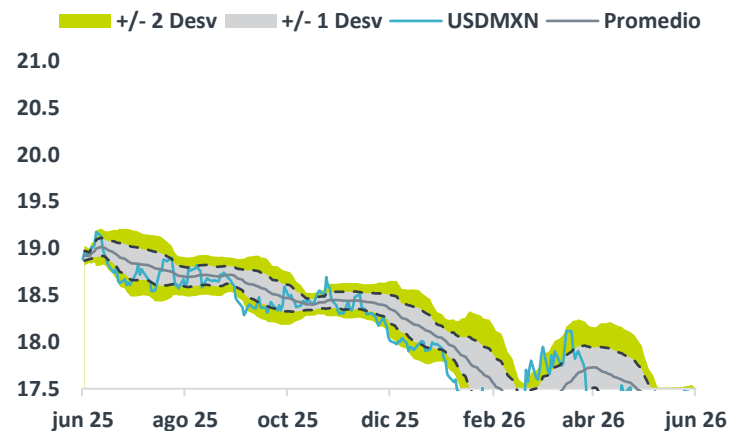
Fuente: Análisis Bx+ / BMV

S&P/BMV IPC

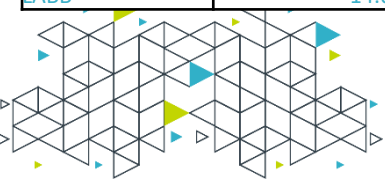


Promedio móvil de 30 días. Fuente: Análisis Bx+/ BMV

USDMXN



Promedio móvil de 30 días. Fuente: Análisis Bx+/Refinitiv



REVELACIÓN DE INFORMACIÓN DE REPORTES DE ANÁLISIS DE **CASA DE BOLSA VE POR MÁS, S.A. DE C.V., GRUPO FINANCIERO VE POR MÁS**, destinado a los clientes de CONFORME AL ARTÍCULO 47 DE LAS Disposiciones de carácter general aplicables a las entidades financieras y demás personas que proporcionen servicios de inversión (las “Disposiciones”).

Alejandro Javier Saldaña Brito, Luis Pablo López Medrano, Ariel Méndez Velázquez, Baltasar Montes Guerrero, Elisa Alejandra Añorve Vargas, analistas responsables de la elaboración de este documento están disponibles en www.vepormas.com, el cual refleja exclusivamente el punto de vista de los analistas quienes únicamente han recibido remuneraciones por parte de Bx+ por los servicios prestados en beneficio de la clientela de **Bx+**. La remuneración variable o extraordinaria que han percibido está determinada en función de la rentabilidad de **Grupo Financiero Bx+** y el desempeño individual de cada analista.

El presente documento fue preparado para (uso interno/uso personalizado) como parte de los servicios asesorados y de Análisis con los que se da seguimiento a esta Emisora, bajo ningún motivo podrá considerarse como una opinión objetiva sobre la Emisora ni tampoco como una recomendación generalizada, por lo que su reproducción o reenvío a un tercero que no pueda acreditar su recepción directamente por parte de Casa de Bolsa Bx+ libera a ésta de cualquier responsabilidad derivada de su utilización para toma de decisiones de inversión.

Las Empresas de **Grupo Financiero Bx+** no mantienen inversiones arriba del 1% del valor de su portafolio de inversión al cierre de los últimos tres meses, en instrumentos objeto de las recomendaciones. Los analistas que cubren las emisoras recomendadas es posible que mantengan en su portafolio de inversión, la emisora recomendada. Conservando la posición un plazo de por lo menos 3 meses. Ningún Consejero, Director General o Directivo de las Empresas de **Grupo Financiero Bx+**, fungen con algún cargo en las emisoras que son objeto de las recomendaciones.

Banco Bx+ y **Casa de Bolsa Bx+** brindan servicios de inversión asesorados y no asesorados a sus clientes personas físicas y corporativas en México y en el extranjero. Es posible que a través de su área de Finanzas Corporativas, Cuentas Especiales, Administración de Portafolios u otras le preste o en el futuro le llegue a prestar algún servicio a las sociedades Emisoras que sean objeto de nuestros reportes. En estos supuestos las entidades que conforman **Grupo Financiero Bx+** reciben contraprestaciones por parte de dichas sociedades por sus servicios antes referidos. La información contenida en el presente reporte ha sido obtenida de fuentes que consideramos fidedignas, aún en el caso de estimaciones, pero no es posible realizar manifestación alguna sobre su precisión o integridad. La información y en su caso las estimaciones formuladas, son vigentes a la fecha de su emisión, están sujetas a modificaciones que en su caso y en cumplimiento a la normatividad vigente señalarán su antecedente inmediato que implique un cambio. Las entidades que conforman **Grupo Financiero Bx+**, no se comprometen, salvo lo dispuesto en las “Disposiciones” en términos de serializar los reportes, a realizar compulsas o versiones actualizadas respecto del contenido de este documento.

Este documento se formula como una recomendación generalizada o personalizada para los destinatarios específicamente señalados en el documento, no podrá ser reproducido, citado, divulgado, utilizado, ni reproducido parcial o totalmente aún con fines académicos o de medios de comunicación, sin previa autorización escrita por parte de alguna entidad de las que conforman **Grupo Financiero Bx+**.

ESTUDIOS ECONÓMICOS Y ANÁLISIS BURSÁTIL

Economista en Jefe

Alejandro Javier Saldaña Brito	55 56251500 x 31767	asaldana@vepormas.com
--------------------------------	---------------------	-----------------------

Analista Económico

Luis Pablo López Medrano	55 56251500 x 31709	llopezm@vepormas.com
--------------------------	---------------------	----------------------

Analista Económico

Baltasar Montes Guerrero	55 56251500 x 31725	bmontes@vepormas.com
--------------------------	---------------------	----------------------

Analista Bursátil

Ariel Méndez Velázquez	55 56251500 x 31453	amendezv@vepormas.com
------------------------	---------------------	-----------------------

Analista Bursátil

Elisa Alejandra Vargas Añorve	55 56251500 x 31508	evargas@vepormas.com
-------------------------------	---------------------	----------------------

ASUNTOS PÚBLICOS Y ATENCIÓN A MEDIOS

Director de Asuntos Públicos

Adolfo Ruiz Guzmán	55 11021800 x 32056	aruiz@vepormas.com
--------------------	---------------------	--------------------

PROMOCIÓN BURSÁTIL

Director Promoción Bursátil

Manuel Ardines Pérez	55 56251500 x 31675	mardines@vepormas.com
----------------------	---------------------	-----------------------

Grupo Financiero Bx+

Paseo de la Reforma 243 piso 21, Alcaldía y Col. Cuauhtémoc, 06500, CDMX
Teléfonos (01 55) 1102 1800 y del Interior sin costo 800 837 676 27

