

Nuevo presidente del Fed sacude a Wall Street

Análisis

17 de junio de 2026

RESUMEN

- + Llegó el día. La primera decisión del Fed con Kevin Warsh al mando consistió en mantener los tipos de interés sin cambios, previendo la mayor parte del Comité la posibilidad de un alza en la tasa de referencia hacia finales de año. Con la inflación renuente y la actividad económica en los Estados Unidos manifestando cierto dinamismo, la consigna del organismo será el control inflacionario. La guía futura fue excluida del comunicado, tal y como se esperaba. Las expectativas de un alza en las tasas a finales de año, que contradicen las esperanzas de una disminución que se tenían apenas en marzo, elevaron los rendimientos de los bonos del Tesoro, causando que los principales índices accionarios estadounidenses finalizaran a la baja.
- + Los sectores que más perjudicaron al S&P 500 fueron: Servicios de Comun. (-2.98%), Consumo Discr. (-2.69%), Tecnologías de la Info. (-0.61%)
- + En materia corporativa, la recién salida a bolsa, SpaceX, cayó por primera vez desde su estreno, rompiendo una racha de tres días al alza.
- + En el mercado local, el IPC disminuyó en 0.26% destacando las caídas de PEÑOLES (3.86%), CEMEX (2.05%) y MEGACABLE (1.89%).
- + El rendimiento de bonos a 10 años en EE.UU. aumentó levemente ante los pronósticos de que el FOMC proyectara al menos un alza garantizada hacia fines de año en la tasa de interés de referencia. En línea con lo anterior, el peso mexicano se depreció ante el tono "halcón" del Comité del Fed.
- + Finalmente, el petróleo cayó, desestimando las amenazas del presidente Trump a Irán sobre cómo retomaría los ataques sobre este último si no se "comportaba"; el oro, por su parte, disminuyó ante las expectativas de alzas en las tasas de referencia por parte del Fed, luego de su anuncio con un tono más "halcón".

EL DETALLE

- + El acuerdo actual entre Estados Unidos e Irán no significa ni siquiera un acercamiento para una paz definitiva. Representa únicamente un memorándum de entendimiento que pone pausa a las hostilidades durante 60 días en persecución de un acuerdo definitivo que bien podría no alcanzarse.

EN LAS PRÓXIMAS HORAS

Mañana, oferta y demanda agregada al primer trimestre del año para México; nuevas solicitudes de desempleo en EE. UU.; y, finalmente, anuncio de política monetaria del Banco de Inglaterra, además de inflación al consumidor en Japón.

Mercado	Cierre	Var. diaria	Var. mes	Var. YTD	Var. anual
Accionario					
S&P/BMV IPC	68,304.73	-0.26%	-0.41%	6.21%	20.52%
<i>En dólares</i>	<i>3,944</i>	<i>-0.93%</i>	<i>-0.28%</i>	<i>10.50%</i>	<i>32.53%</i>
Dow Jones	51,493	-0.98%	0.90%	7.13%	21.97%
S&P 500	7,420	-1.21%	-2.11%	8.39%	24.03%
Nasdaq	26,022	-1.34%	-3.53%	11.96%	33.30%
EuroStoxx 50	6,300	0.68%	4.12%	8.78%	19.12%
Hangseng	24,312	-0.74%	-3.46%	-5.14%	1.38%
Nikkei	69,902	0.72%	75.22%	38.86%	79.77%
Materias primas					
Oro	4,296.1	-0.80%	-5.80%	-1.04%	26.86%
Plata	68.0	-2.83%	-10.34%	-3.64%	83.12%
Cobre	636.9	-2.07%	-0.31%	12.09%	32.44%
Petróleo WTI	75.6	-0.59%	-13.46%	31.66%	1.02%
Dinero					
México 10a	8.79	15.85 pb.	15.85 pb.	64.75 pb.	64.75 pb.
Cete 28d	6.28	-10 pb.	-10 pb.	-79 pb.	-79 pb.
TIIE 28d	6.7458	0 pb.	0 pb.	-63.32 pb.	-63.32 pb.
EE. UU. 10a	4.48	4.55 pb.	4.94 pb.	31.79 pb.	31.79 pb.
Divisas					
USDMXN	17.32	0.66%	-0.21%	-9.50%	-9.77%
EURUSD	1.15	-0.91%	-1.35%	-2.08%	0.19%
Otros indicadores					
VIX S&P/BMV IPC	19.63	-0.95%	-7.58%	37.08%	5.82%
VIX S&P 500	18.44	12.37%	20.37%	23.34%	-14.63%

Fuente: Análisis Bx+ /Refinitiv

En tres minutos Nuevo presidente del Fed sacude a Wall Street

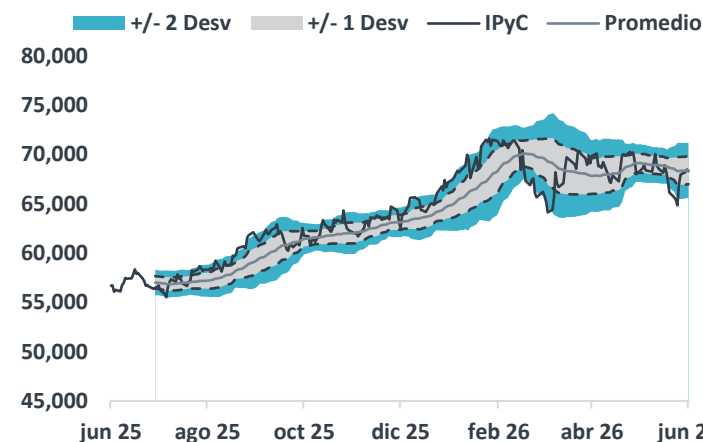
Emisoras S&P/BMV IPC

Clave	Precio Cierre	Var. % diaria	Var. % mes	Var. % YTD	Var. % anual	Precio max'26	Precio min'26
GFNORTEO	170.21	-2.1%	-5.9%	2.0%	19.1%	173.78	170.21
FEMSAUBD	180.86	-1.4%	-12.5%	-0.5%	11.8%	183.45	180.86
WALMEX*	57.80	2.9%	10.3%	3.0%	5.9%	57.80	56.15
AMXB	18.18	-2.7%	-17.3%	-2.4%	25.9%	18.68	18.18
GMEXICOB	180.06	2.5%	-16.3%	5.9%	80.3%	180.06	170.26
CEMEXCPO	21.36	0.8%	-6.4%	3.3%	84.1%	21.36	20.68
BIMBOA	57.56	-2.6%	-3.6%	-2.6%	5.3%	59.11	57.56
GAPB	478.27	1.5%	17.1%	1.1%	27.4%	478.27	466.77
ASURB	585.86	1.1%	14.0%	1.2%	15.7%	585.86	576.50
AC*	191.48	-1.7%	-14.9%	-1.7%	10.9%	194.76	191.48
KOFUBL	170.89	1.3%	-8.8%	-0.1%	10.4%	170.89	168.63
GARSOA1	117.18	-2.6%	-14.8%	-0.6%	4.6%	120.34	117.18
LACOMUBC	37.91	-1.0%	-1.0%	-2.3%	19.0%	38.31	37.91
GFINBURO	43.28	-1.3%	0.4%	-0.7%	-0.2%	43.86	43.28
GRUMAB	305.24	-1.8%	5.0%	-1.6%	-4.8%	310.99	305.24
OMAB	249.37	2.1%	14.4%	2.4%	36.3%	249.37	242.28
KIMBERA	37.78	-1.1%	-1.6%	-1.6%	30.3%	38.21	37.78
VESTA*	54.78	0.1%	-10.0%	-0.6%	5.2%	54.91	54.71
BBAJIOO	45.07	-1.6%	-19.7%	-0.9%	3.9%	45.81	45.07
PE&OLES*	970.51	2.3%	-3.7%	2.5%	252.6%	970.51	907.48
SIGMAFA	15.78	-1.0%	-4.9%	0.3%	28.6%	15.94	15.43
ORBIA*	15.95	-0.1%	-32.1%	2.2%	12.1%	15.96	15.61
ALSEA*	53.22	0.2%	0.3%	-1.2%	16.6%	53.61	53.13
PINFRA*	266.79	0.2%	-4.4%	-0.2%	49.4%	266.79	264.36
GCC*	181.05	-2.2%	-14.1%	-0.9%	0.9%	185.19	181.05
TLEVICPO	10.60	-1.2%	13.9%	1.0%	40.2%	10.73	10.60
Q*	177.48	-5.7%	1.8%	-4.9%	7.7%	188.11	177.48
CHDRAUIB	122.28	-0.6%	25.5%	-0.8%	0.0%	123.43	122.28
GENTERA*	45.12	-2.9%	5.2%	-2.1%	90.4%	46.46	45.12
VOLARA	15.04	0.4%	10.5%	-5.9%	78.4%	18.32	10.87
RA	136.93	-3.5%	1.6%	-4.0%	16.9%	142.04	136.93
BOLSAA	36.70	-1.5%	-0.1%	-0.9%	12.0%	37.54	36.70
MEGACPO	53.72	0.9%	-8.5%	3.9%	40.2%	53.72	52.67
LIVEPOLC1	100.00	-0.1%	-2.2%	-0.3%	-0.1%	100.12	100.00
LABB	17.16	-3.4%	7.4%	-4.1%	-34.5%	17.93	17.16

En precio máximo del año ; en precio mínimo del año.

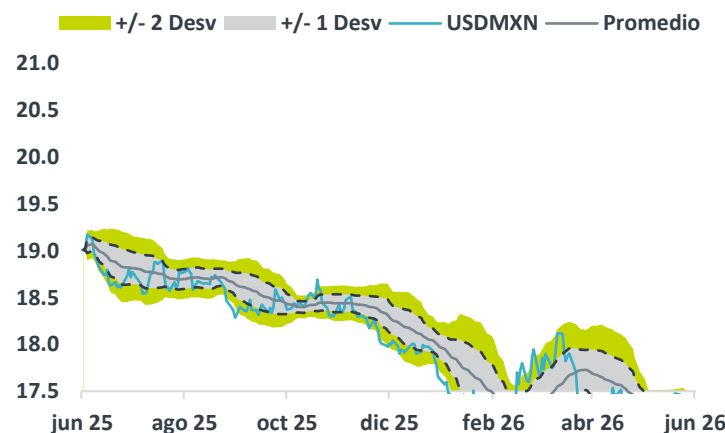
Fuente: Análisis Bx+ / BMV

S&P/BMV IPC

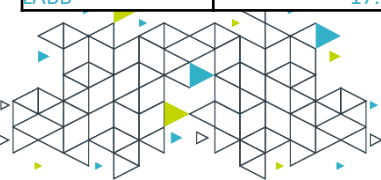


Promedio móvil de 30 días. Fuente: Análisis Bx+/ BMV

USDMXN



Promedio móvil de 30 días. Fuente: Análisis Bx+/Refinitiv



REVELACIÓN DE INFORMACIÓN DE REPORTES DE ANÁLISIS DE **CASA DE BOLSA VE POR MÁS, S.A. DE C.V., GRUPO FINANCIERO VE POR MÁS**, destinado a los clientes de CONFORME AL ARTÍCULO 47 DE LAS Disposiciones de carácter general aplicables a las entidades financieras y demás personas que proporcionen servicios de inversión (las “Disposiciones”).

Alejandro Javier Saldaña Brito, Luis Pablo López Medrano, Ariel Méndez Velázquez, Baltasar Montes Guerrero, Elisa Alejandra Añorve Vargas, analistas responsables de la elaboración de este documento están disponibles en www.vepormas.com, el cual refleja exclusivamente el punto de vista de los analistas quienes únicamente han recibido remuneraciones por parte de Bx+ por los servicios prestados en beneficio de la clientela de **Bx+**. La remuneración variable o extraordinaria que han percibido está determinada en función de la rentabilidad de **Grupo Financiero Bx+** y el desempeño individual de cada analista.

El presente documento fue preparado para (uso interno/uso personalizado) como parte de los servicios asesorados y de Análisis con los que se da seguimiento a esta Emisora, bajo ningún motivo podrá considerarse como una opinión objetiva sobre la Emisora ni tampoco como una recomendación generalizada, por lo que su reproducción o reenvío a un tercero que no pueda acreditar su recepción directamente por parte de Casa de Bolsa Bx+ libera a ésta de cualquier responsabilidad derivada de su utilización para toma de decisiones de inversión.

Las Empresas de **Grupo Financiero Bx+** no mantienen inversiones arriba del 1% del valor de su portafolio de inversión al cierre de los últimos tres meses, en instrumentos objeto de las recomendaciones. Los analistas que cubren las emisoras recomendadas es posible que mantengan en su portafolio de inversión, la emisora recomendada. Conservando la posición un plazo de por lo menos 3 meses. Ningún Consejero, Director General o Directivo de las Empresas de **Grupo Financiero Bx+**, fungen con algún cargo en las emisoras que son objeto de las recomendaciones.

Banco Bx+ y **Casa de Bolsa Bx+** brindan servicios de inversión asesorados y no asesorados a sus clientes personas físicas y corporativas en México y en el extranjero. Es posible que a través de su área de Finanzas Corporativas, Cuentas Especiales, Administración de Portafolios u otras le preste o en el futuro le llegue a prestar algún servicio a las sociedades Emisoras que sean objeto de nuestros reportes. En estos supuestos las entidades que conforman **Grupo Financiero Bx+** reciben contraprestaciones por parte de dichas sociedades por sus servicios antes referidos. La información contenida en el presente reporte ha sido obtenida de fuentes que consideramos fidedignas, aún en el caso de estimaciones, pero no es posible realizar manifestación alguna sobre su precisión o integridad. La información y en su caso las estimaciones formuladas, son vigentes a la fecha de su emisión, están sujetas a modificaciones que en su caso y en cumplimiento a la normatividad vigente señalarán su antecedente inmediato que implique un cambio. Las entidades que conforman **Grupo Financiero Bx+**, no se comprometen, salvo lo dispuesto en las “Disposiciones” en términos de serializar los reportes, a realizar compulsas o versiones actualizadas respecto del contenido de este documento.

Este documento se formula como una recomendación generalizada o personalizada para los destinatarios específicamente señalados en el documento, no podrá ser reproducido, citado, divulgado, utilizado, ni reproducido parcial o totalmente aún con fines académicos o de medios de comunicación, sin previa autorización escrita por parte de alguna entidad de las que conforman **Grupo Financiero Bx+**.

ESTUDIOS ECONÓMICOS Y ANÁLISIS BURSÁTIL

Economista en Jefe

Alejandro Javier Saldaña Brito	55 56251500 x 31767	asaldana@vepormas.com
--------------------------------	---------------------	-----------------------

Analista Económico

Luis Pablo López Medrano	55 56251500 x 31709	llopezm@vepormas.com
--------------------------	---------------------	----------------------

Analista Económico

Baltasar Montes Guerrero	55 56251500 x 31725	bmontes@vepormas.com
--------------------------	---------------------	----------------------

Analista Bursátil

Ariel Méndez Velázquez	55 56251500 x 31453	amendezv@vepormas.com
------------------------	---------------------	-----------------------

Analista Bursátil

Elisa Alejandra Vargas Añorve	55 56251500 x 31508	evargas@vepormas.com
-------------------------------	---------------------	----------------------

ASUNTOS PÚBLICOS Y ATENCIÓN A MEDIOS

Director de Asuntos Públicos

Adolfo Ruiz Guzmán	55 11021800 x 32056	aruiz@vepormas.com
--------------------	---------------------	--------------------

PROMOCIÓN BURSÁTIL

Director Promoción Bursátil

Manuel Ardines Pérez	55 56251500 x 31675	mardines@vepormas.com
----------------------	---------------------	-----------------------

Grupo Financiero Bx+

Paseo de la Reforma 243 piso 21, Alcaldía y Col. Cuauhtémoc, 06500, CDMX
Teléfonos (01 55) 1102 1800 y del Interior sin costo 800 837 676 27

