

#### RESUMEN

- + La jornada cerró con los principales índices accionarios estadounidenses mixtos, relacionado con el mal desempeño de Alphabet, liderando las pérdidas de megacapitales, y de SpaceX, opacando así las esperanzas de que Irán y los Estados Unidos se encuentren cada vez más cerca de un acuerdo. Las importantes caídas de grandes tecnológicas, como Alphabet y Amazon, se ven motivadas sobre todo por la incertidumbre del mercado sobre la durabilidad y la solidez de la racha que han tenido las tecnológicas relacionadas con la inteligencia artificial. Varias de estas empresas han adquirido, desde noviembre, préstamos ligados a la inteligencia artificial que incluso sobrepasan los \$300 millones de dólares, causando de esta forma una incertidumbre sobre la redituabilidad de esta clase de préstamos.
- + Los sectores que más perjudicaron al S&P 500 fueron: Servicios de Comun. (-3.83%), Consumo Discr. (-2.33%), Prods. de Consumo Básico (-0.68%)
- + En materia corporativa, las acciones de la empresa de Elon Musk, SpaceX, cayeron en 16.43%, tocando mínimos desde el primer día de operaciones en el mercado bursátil.
- + En el mercado local, el IPC disminuyó en 0.86% destacando las caídas de TELEVISIA (6.95%), GENOMMA LAB (4.85%) y BIMBO (4.29%).
- + El rendimiento de bonos a 10 años en EE.UU. aumentó con los inversionistas enfocados en la inflación y la política monetaria, pese a los avances en las negociaciones entre Estados Unidos e Irán. En línea con lo anterior, el peso mexicano se depreció ante expectativas de alzas en la política monetaria del Fed.
- + Finalmente, el petróleo cayó, con las esperanzas de un acuerdo para Medio Oriente, pese a las tensiones recientes; el oro, por su parte, repuntó ligeramente, recuperándose de las pérdidas que había experimentado durante el conflicto entre EE. UU. e Irán.

#### EL DETALLE

- + Alphabet cayó a medida en que se dio a conocer que el vicepresidente de Google DeepMind, John Jumper, dejará la compañía para unirse a Anthropic PBC.

#### EN LAS PRÓXIMAS HORAS

Mañana, ventas minoristas, IGAE y reservas internacionales en México; en Estados Unidos, PMI manufactura y servicios, además del índice Richmond de actividad manufacturera; en Europa, PMI manufacturero de Alemania, Eurozona y Gran Bretaña.

Mercado	Cierre	Var. diaria	Var. mes	Var. YTD	Var. anual
<b>Accionario</b>					
<b>S&amp;P/BMV IPC</b>	<b>67,125.26</b>	<b>-0.86%</b>	<b>-2.13%</b>	<b>4.38%</b>	<b>19.30%</b>
<i>En dólares</i>	3,864	-1.13%	-2.31%	8.25%	32.15%
Dow Jones	51,713	0.29%	1.33%	7.59%	22.52%
S&P 500	7,473	-0.37%	-1.42%	9.16%	25.22%
Nasdaq	26,167	-1.32%	-2.99%	12.58%	34.55%
EuroStoxx 50	6,311	0.29%	4.31%	8.98%	20.59%
Hangseng	23,769	-0.65%	-5.61%	-7.26%	1.01%
Nikkei	72,354	1.55%	81.36%	43.73%	88.65%
<b>Materias primas</b>					
Oro	4,181.9	-1.00%	-8.30%	-3.67%	24.16%
Plata	65.6	-1.11%	-13.56%	-7.11%	82.09%
Cobre	636.6	-0.31%	-0.37%	12.03%	31.70%
Petróleo WTI	74.8	-2.32%	-14.35%	30.30%	-0.15%
<b>Dinero</b>					
<b>México 10a</b>	<b>8.68</b>	<b>-3.05 pb.</b>	<b>-3.05 pb.</b>	<b>68.45 pb.</b>	<b>68.45 pb.</b>
Cete 28d	6.28	-10 pb.	-10 pb.	-79 pb.	-79 pb.
TIIE 28d	6.7559	1.01 pb.	1.01 pb.	-62.31 pb.	-62.31 pb.
EE. UU. 10a	4.51	5.55 pb.	7.33 pb.	34.18 pb.	34.18 pb.
<b>Divisas</b>					
<b>USDMXN</b>	<b>17.37</b>	<b>0.05%</b>	<b>0.10%</b>	<b>-9.30%</b>	<b>-10.08%</b>
EURUSD	1.14	-0.01%	-1.98%	-2.71%	-1.30%
<b>Otros indicadores</b>					
<b>VIX S&amp;P/BMV IPC</b>	<b>19.25</b>	<b>-0.59%</b>	<b>-9.37%</b>	<b>34.41%</b>	<b>6.45%</b>
VIX S&P 500	17.28	2.98%	12.79%	15.59%	-16.20%

Fuente: Análisis Bx+ /Refinitiv

# En tres minutos

## Pese a esperanzas en Irán, mercados a la baja

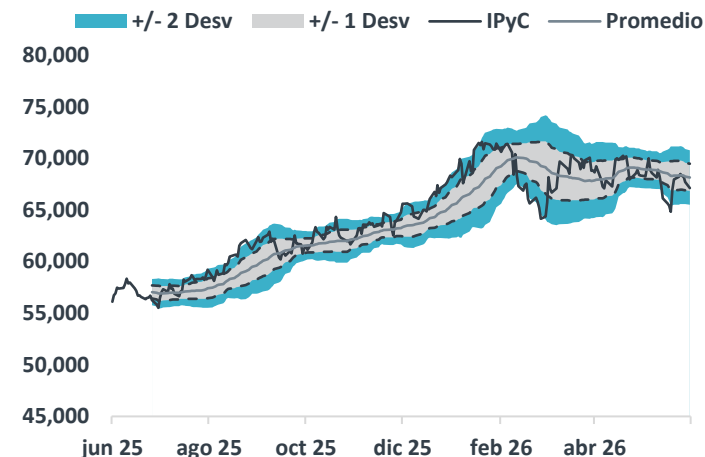
Emisoras S&P/BMV IPC

Clave	Precio Cierre	Var. % diaria	Var. % mes	Var. % YTD	Var. % anual	Precio max'26	Precio min'26
GFNORTEO	187.88	-0.7%	3.9%	12.5%	11.0%	208.76	168.86
FEMSAUBD	217.41	0.6%	5.2%	22.5%	19.3%	222.64	177.95
WALMEX*	50.57	-1.6%	-3.5%	-9.9%	-16.1%	59.17	50.21
AMXB	22.66	-3.5%	3.1%	21.6%	40.0%	23.88	17.57
GMEXICOB	210.03	1.0%	-2.4%	23.5%	100.1%	220.73	170.26
CEMEXCPO	21.76	1.1%	-4.7%	5.3%	67.5%	23.39	18.00
BIMBOA	56.22	-4.3%	-5.8%	-4.9%	7.9%	68.44	53.55
GAPB	431.82	-0.8%	5.8%	-8.7%	4.4%	511.07	386.05
ASURB	521.82	-3.9%	1.5%	-9.9%	-4.9%	648.73	479.72
AC*	206.73	-1.0%	-8.2%	6.1%	-0.5%	229.40	188.96
KOFUBL	184.98	1.8%	-1.3%	8.1%	1.6%	197.60	166.07
GARSOA1	138.09	-4.0%	0.4%	17.1%	6.7%	155.13	117.02
LACOMUBC	35.37	-1.6%	-7.7%	-8.1%	-11.0%	43.23	35.37
GFINBURO	41.21	-1.2%	-4.4%	-5.4%	-15.9%	46.89	41.21
GRUMAB	283.80	-1.2%	-2.4%	-8.5%	-12.1%	348.32	283.80
OMAB	237.43	0.1%	8.9%	-2.5%	-1.4%	288.08	208.85
KIMBERA	37.48	-1.8%	-2.4%	-2.4%	8.0%	43.53	35.69
VESTA*	58.58	-1.3%	-3.8%	6.3%	13.5%	63.57	53.99
BBAJIOO	54.78	-0.2%	-2.4%	20.4%	20.4%	58.75	45.07
PE&OLES*	793.16	-0.8%	-21.3%	-16.2%	63.0%	1201.05	748.70
SIGMAFA	15.64	-0.9%	-5.7%	-0.6%	12.3%	19.35	15.38
ORBIA*	21.57	1.9%	-8.1%	38.3%	70.1%	23.80	15.61
ALSEA*	46.19	-1.8%	-13.0%	-14.3%	-9.5%	61.20	46.19
PINFRA*	269.61	-0.6%	-3.4%	0.8%	25.3%	303.45	255.86
GCC*	204.69	-4.2%	-2.9%	12.1%	16.1%	216.63	174.29
TLEVICPO	9.50	-7.0%	2.0%	-9.4%	7.3%	11.80	9.04
Q*	173.11	-2.5%	-0.7%	-7.3%	-9.0%	188.11	161.57
CHDRAUIB	89.19	-1.0%	-8.5%	-27.7%	-38.1%	125.98	89.19
GENTERA*	37.41	-3.0%	-12.8%	-18.8%	-1.5%	54.51	35.70
VOLARA	15.87	5.0%	16.6%	-0.7%	97.6%	18.32	10.87
RA	127.62	-0.9%	-5.3%	-10.5%	-19.1%	162.90	126.08
BOLSAA	35.46	3.9%	-3.5%	-4.2%	-14.7%	39.66	34.13
MEGACPO	57.60	0.4%	-1.9%	11.4%	11.2%	67.98	52.67
LIVEPOLC1	101.33	0.0%	-0.9%	1.1%	8.4%	111.01	99.68
LABB	14.32	-4.9%	-10.4%	-20.0%	-31.2%	19.28	14.32

En precio máximo del año ; en precio mínimo del año.

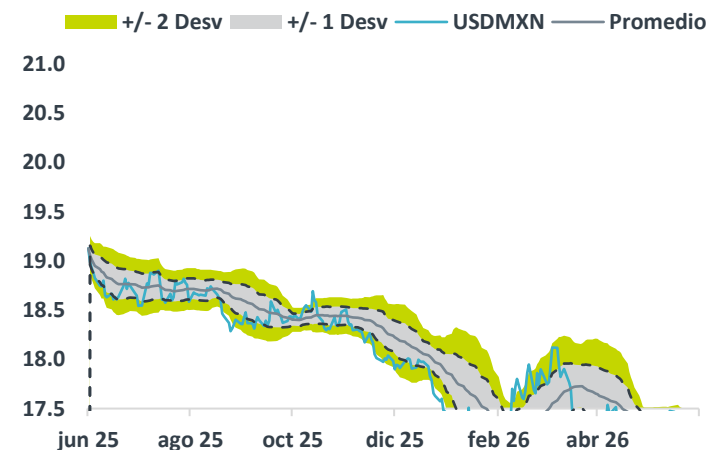
Fuente: Análisis Bx+ / BMV

S&P/BMV IPC

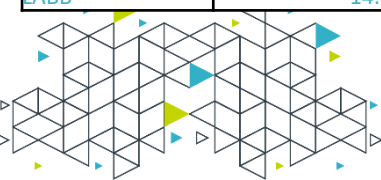


Promedio móvil de 30 días. Fuente: Análisis Bx+/ BMV

USDMXN



Promedio móvil de 30 días. Fuente: Análisis Bx+/Refinitiv



REVELACIÓN DE INFORMACIÓN DE REPORTES DE ANÁLISIS DE **CASA DE BOLSA VE POR MÁS, S.A. DE C.V., GRUPO FINANCIERO VE POR MÁS**, destinado a los clientes de CONFORME AL ARTÍCULO 47 DE LAS Disposiciones de carácter general aplicables a las entidades financieras y demás personas que proporcionen servicios de inversión (las “Disposiciones”).

Alejandro Javier Saldaña Brito, Luis Pablo López Medrano, Ariel Méndez Velázquez, Baltasar Montes Guerrero, Elisa Alejandra Añorve Vargas, analistas responsables de la elaboración de este documento están disponibles en [www.vepormas.com](http://www.vepormas.com), el cual refleja exclusivamente el punto de vista de los analistas quienes únicamente han recibido remuneraciones por parte de Bx+ por los servicios prestados en beneficio de la clientela de **Bx+**. La remuneración variable o extraordinaria que han percibido está determinada en función de la rentabilidad de **Grupo Financiero Bx+** y el desempeño individual de cada analista.

El presente documento fue preparado para (uso interno/uso personalizado) como parte de los servicios asesorados y de Análisis con los que se da seguimiento a esta Emisora, bajo ningún motivo podrá considerarse como una opinión objetiva sobre la Emisora ni tampoco como una recomendación generalizada, por lo que su reproducción o reenvío a un tercero que no pueda acreditar su recepción directamente por parte de Casa de Bolsa Bx+ libera a ésta de cualquier responsabilidad derivada de su utilización para toma de decisiones de inversión.

Las Empresas de **Grupo Financiero Bx+** no mantienen inversiones arriba del 1% del valor de su portafolio de inversión al cierre de los últimos tres meses, en instrumentos objeto de las recomendaciones. Los analistas que cubren las emisoras recomendadas es posible que mantengan en su portafolio de inversión, la emisora recomendada. Conservando la posición un plazo de por lo menos 3 meses. Ningún Consejero, Director General o Directivo de las Empresas de **Grupo Financiero Bx+**, fungen con algún cargo en las emisoras que son objeto de las recomendaciones.

**Banco Bx+** y **Casa de Bolsa Bx+** brindan servicios de inversión asesorados y no asesorados a sus clientes personas físicas y corporativas en México y en el extranjero. Es posible que a través de su área de Finanzas Corporativas, Cuentas Especiales, Administración de Portafolios u otras le preste o en el futuro le llegue a prestar algún servicio a las sociedades Emisoras que sean objeto de nuestros reportes. En estos supuestos las entidades que conforman **Grupo Financiero Bx+** reciben contraprestaciones por parte de dichas sociedades por sus servicios antes referidos. La información contenida en el presente reporte ha sido obtenida de fuentes que consideramos fidedignas, aún en el caso de estimaciones, pero no es posible realizar manifestación alguna sobre su precisión o integridad. La información y en su caso las estimaciones formuladas, son vigentes a la fecha de su emisión, están sujetas a modificaciones que en su caso y en cumplimiento a la normatividad vigente señalarán su antecedente inmediato que implique un cambio. Las entidades que conforman **Grupo Financiero Bx+**, no se comprometen, salvo lo dispuesto en las “Disposiciones” en términos de serializar los reportes, a realizar compulsas o versiones actualizadas respecto del contenido de este documento.

Este documento se formula como una recomendación generalizada o personalizada para los destinatarios específicamente señalados en el documento, no podrá ser reproducido, citado, divulgado, utilizado, ni reproducido parcial o totalmente aún con fines académicos o de medios de comunicación, sin previa autorización escrita por parte de alguna entidad de las que conforman **Grupo Financiero Bx+**.

## ESTUDIOS ECONÓMICOS Y ANÁLISIS BURSÁTIL

### Economista en Jefe

Alejandro Javier Saldaña Brito	55 56251500 x 31767	asaldana@vepormas.com
--------------------------------	---------------------	-----------------------

### Analista Económico

Luis Pablo López Medrano	55 56251500 x 31709	llopezm@vepormas.com
--------------------------	---------------------	----------------------

### Analista Económico

Baltasar Montes Guerrero	55 56251500 x 31725	bmontes@vepormas.com
--------------------------	---------------------	----------------------

### Analista Bursátil

Ariel Méndez Velázquez	55 56251500 x 31453	amendezv@vepormas.com
------------------------	---------------------	-----------------------

### Analista Bursátil

Elisa Alejandra Vargas Añorve	55 56251500 x 31508	evargas@vepormas.com
-------------------------------	---------------------	----------------------

## ASUNTOS PÚBLICOS Y ATENCIÓN A MEDIOS

### Director de Asuntos Públicos

Adolfo Ruiz Guzmán	55 11021800 x 32056	aruiz@vepormas.com
--------------------	---------------------	--------------------

## PROMOCIÓN BURSÁTIL

### Director Promoción Bursátil

Manuel Ardines Pérez	55 56251500 x 31675	mardines@vepormas.com
----------------------	---------------------	-----------------------

### Grupo Financiero Bx+

Paseo de la Reforma 243 piso 21, Alcaldía y Col. Cuauhtémoc, 06500, CDMX  
Teléfonos (01 55) 1102 1800 y del Interior sin costo 800 837 676 27

