

# Clima de apertura

## Despejado



Análisis

09 de junio de 2026

### Perspectiva

+Anticipamos la jornada será volátil, con cierto sesgo positivo, impulsado por la buena racha del sector de microprocesadores. No obstante los inversionistas continúan atentos a la evolución del conflicto geopolítico, temas inflacionarios y decisiones de Bancos centrales. Esto previo a la publicación de cifras de inflación en EE.UU. Y anuncio del Banco central europeo.

+Los futuros de los índices accionarios estadounidenses operan de forma positiva, lo anterior gracias a que las acciones de semiconductores extendieron sus ganancias por segundo día consecutivo, tras una fuerte caída la semana pasada. A lo anterior habría que sumarle una disminución en las hostilidades en Medio Oriente, pero en vista de que aún no se tiene un acuerdo, preocupa que el conflicto se prolongue más y termine empujando a la Reserva Federal hacia una política monetaria más restrictiva. En Europa (Euro Stoxx 50 +0.78%), principalmente impulsado por financieras. En este contexto, el rendimiento del bono del tesoro a 10 años se ubica en 4.54% bajando 1.79 pb. En materias primas, el crudo cae a 89.44 dpb, aunque persiste la cautela ante la falta de un acuerdo de paz definitivo, mientras que el oro sube 0.21%. El tipo de cambio se aprecia en el margen, cotizando durante la madrugada en un rango entre MXN\$17.47-17.38. El índice dólar cae 0.33% tras la incertidumbre geopolítica.

### Al detalle

+La inflación de mayo en México fue por debajo de lo esperado quedando en un 3.94% mientras que se esperaba 4.03%, el dato anterior fue 4.45%.

+La farmacéutica Nuvalent sube 39% después de que GSK anunciara un acuerdo para adquirir la compañía por USD\$10,600 millones de dólares.

+El fabricante de alimentos J.M. Smucker sube 3.5% después de que reportara resultados del cuarto trimestre fiscal superiores a las expectativas con una utilidad ajustada fue de USD\$2.77 dólares por acción e ingresos de USD\$2,270 millones de dólares.

+Las acciones de Alibaba suben 1% luego de que el Pentágono añadiera a varias empresas chinas, incluidas Alibaba Group, Baidu Inc. y el fabricante de automóviles BYD, a una lista de entidades que considera han apoyado al ejército chino.

+Las acciones de Vail Resorts suben cerca de 5% después de que reportara una utilidad de USD\$8.81 dólares por acción e ingresos de USD\$1,210 millones de dólares.

+Las acciones de semiconductores continúan con su recuperación en las operaciones previas a la apertura del mercado, Micron Technology sube 5% y Qualcomm avanza 2.6%.

+Asur reportó un descenso de 1.6% a/a en el tráfico de pasajeros al mes de mayo, afectado por una caída de 6.9% en el tráfico internacional y solo un avanza de 1.3% en el doméstico.

### A seguir...

+Hoy, datos de Balanza Comercial en EE.UU. Y elecciones primarias.

Mercados					
Accionario	Puntos	Δ	Var. % diaria	Var. % YTD	
Futuros S&P 500	7,446.25	↑	0.41	7.24	
Futuros Dow Jones	50,950.00	↑	0.18	5.41	
Futuros Nasdaq	29,691.25	↑	0.80	15.62	
S&P/BMV IPC (cierre previo)	65,650.23	↓	-0.74	1.99	
Cambiario		Δ	Var. % diaria	Var. % YTD	
USDMXN	17.39	↓	-0.46	-3.45	
EURUSD	1.16	↑	0.32	-1.49	
USDJPY	160.18	↑	0.01	2.21	
Dinero		Rendimiento	Δ	Var. pb. diaria	Var. pb. YTD
Bono 10 años EE. UU.	4.54	↓	-1.79	37.7	
Bono 10 años MX	8.92	↔	0.00	-19.9	
TIEE fondeo 1d	6.43	↔	0.00	-87.0	
Cetes 28d	6.36	↔	0.00	-71.0	
Materias primas		Dólares	Δ	Var. % diaria	Var. % YTD
Oro	4,339.38	↑	0.21	0.46	
Petróleo WTI	89.44	↓	-2.04	55.76	
Cobre	643.35	↑	1.31	13.23	

### Notas de Interés:

- **ECO B×+:** Econorumbo junio [Ver Nota](#)
- **ECO B×+:** Industria marzo [Ver Nota](#)
- **ECO B×+:** Anuncio Banxico [Ver Nota](#)
- **Visita nuestro Blog de [Análisis y Estrategia](#)**

@AyEVeporMas



# Clima de apertura



## Calendario de Indicadores Económicos

Junio									
Día y hora	País o Región	Indicador	Periodo	Impacto	Unidad	Cifra Actual	Anterior	Pronóstico Consenso*	
<b>Dom. 07</b>									
	17:50 MD	PIB - Japón (F)	1T26	■	a/a an.%	1.80	2.10	1.40	
<b>Lun. 08</b>									
	06:00 MX	Producción de vehículos- AMIA	May. 26	■	Mda	342.93	329.88	n.d.	
	09:30 EE. UU.	Subasta tasa nominal	3m	■	%	3.64	3.63	n.d.	
	09:30	Subasta tasa nominal	6m	■	%	3.69	3.67	n.d.	
	-ME	Balanza comercial - China	May. 26	★	Mmdd	105.40	84.82	92.30	
<b>Mar. 09</b>									
	06:00 MX	Inflación general	May. 26	★	a/a%	3.94	4.45	4.03	
	06:00	Inflación general	May. 26	★	m/m%	-0.21	0.20	-0.12	
	06:00	Inflación subyacente	May. 26	★	m/m%	0.22	0.31	0.24	
	09:00	Reservas internacionales	05 Jun. 26	■	Mmdd		256.60	n.d.	
	11:30	Subasta tasa nominal	1m	■	%		6.36	n.d.	
	11:30	Subasta tasa nominal	3m	■	%		6.56	n.d.	
	11:30	Subasta tasa nominal	6m	■	%		6.69	n.d.	
	11:30	Subasta tasa nominal	1a	■	%		7.16	n.d.	
	11:30	Subasta tasa nominal	20a	■	%		9.71	n.d.	
	11:30	Subasta tasa real	3a	■	%		4.36	n.d.	
	06:30 EE. UU.	Balanza comercial	Abr. 26	★	Mmdd	-55.90	-60.30	-55.50	
	08:00	Venta de casas existentes	May. 26	★	m/m%		0.20	1.40	
	09:30	Subasta tasa nominal	52s	■	%		3.65	n.d.	
	09:30	Subasta tasa nominal	6s	■	%		3.63	n.d.	
	11:00	Subasta tasa nominal	3a	■	%		3.97	n.d.	
	-	Elecciones primarias ME, NV, ND, SC		★					
	19:30 ME	Inflación al productor- China	May. 26	★	a/a%		2.80	3.90	
	19:30	Inflación al consumidor - China	May. 26	★	a/a%		1.20	1.30	
<b>Mie. 10</b>									
	05:00 EE. UU.	Aplicaciones de hipotecas	05 Jun. 26	■	s/s%		-2.50	n.d.	
	06:30	Inflación general	May. 26	★	a/a%		3.80	4.20	
	06:30	Inflación subyacente	May. 26	★	a/a%		2.80	2.90	
	08:30	Inventarios de petróleo	05 Jun. 26	■	m/m%		-7.97	n.d.	
	09:30	Subasta tasa nominal	4m	■	%		3.64	n.d.	
	11:00	Subasta tasa nominal	10a	■	%		4.47	n.d.	
	13:00	Balanza presupuesto federal	Abr. 26	★	Mmdd		215.00	n.d.	
<b>Jue. 11</b>									
	06:00 MX	Producción industrial	Abr. 26	■	a/a%		-1.30	n.d.	
	06:30 EE. UU.	Nuevas solicitudes de seguro de desempleo	06 Jun. 26	■	Miles		225.00	n.d.	
	09:30	Subasta tasa nominal	4s	■	%		3.62	n.d.	
	09:30	Subasta tasa nominal	8s	■	%		3.61	n.d.	
	11:00	Subasta tasa nominal	30a	■	%		5.05	n.d.	
	06:15 MD	Anuncio Política Monetaria BCE - tasa de depósito	11 Jun. 26	★	%		2.00	2.25	
	06:45	Presidente BCE - C. Lagarde		★					
	22:30	Producción Industrial - Japón (F)	Abr. 26	■	m/m%		0.80	n.d.	
<b>Vie. 12</b>									
	08:00 EE. UU.	Índice de confianza consumidor U. Michigan (F)	Mar. 26	■	Puntos		44.80	46.50	
	00:00 MD	Inflación al consumidor armonizada UE- Alemania (F)	May. 26	■	a/a%		2.7	n.d.	
	00:45	Inflación al consumidor armonizada UE- Francia (F)	May. 26	■	a/a%		2.80	n.d.	

\* / Bloomberg

P: Preliminar

R: Revisión del dato preliminar

F: Final

Fuentes: Bloomberg, Banxico, INEGI, Análisis Bx+

MD: Mercados Desarrollados

ME: Mercados Emergentes

Market Movers






★ Alto

★ Medio

■ Bajo

## Clasificación

### CLASIFICACIÓN

Futuros/ +1.0%	Futuros/ +0.5 a 1.0%	Futuros/ Entre 0.0% y 0.5%	Futuros/ Entre -0.1% a -1.0%	Futuros/ mayor a -1.0%
				
Brillante	Soleado	Despejado	Nublado	Tormenta



REVELACIÓN DE INFORMACIÓN DE REPORTES DE ANÁLISIS DE **CASA DE BOLSA VE POR MÁS, S.A. DE C.V., GRUPO FINANCIERO VE POR MÁS**, destinado a los clientes de CONFORME AL ARTÍCULO 47 DE LAS Disposiciones de carácter general aplicables a las entidades financieras y demás personas que proporcionen servicios de inversión (las "Disposiciones").

Alejandro Javier Saldaña Brito, Ariel Méndez Velázquez, Baltasar Montes Guerrero y Elisa Alejandra Añorve Vargas, analistas responsables de la elaboración de este documento están disponibles en [www.vepormas.com](http://www.vepormas.com), el cual refleja exclusivamente el punto de vista de los analistas quienes únicamente han recibido remuneraciones por parte de Bx+ por los servicios prestados en beneficio de la clientela de Bx+. La remuneración variable o extraordinaria que han percibido está determinada en función de la rentabilidad de **Grupo Financiero Bx+** y el desempeño individual de cada analista.

El presente documento fue preparado para (uso interno/uso personalizado) como parte de los servicios asesorados y de Análisis con los que se da seguimiento a esta Emisora, bajo ningún motivo podrá considerarse como una opinión objetiva sobre la Emisora ni tampoco como una recomendación generalizada, por lo que su reproducción o reenvío a un tercero que no pueda acreditar su recepción directamente por parte de Casa de Bolsa Bx+ libera a ésta de cualquier responsabilidad derivada de su utilización para toma de decisiones de inversión.

Las Empresas de **Grupo Financiero Bx+** no mantienen inversiones arriba del 1% del valor de su portafolio de inversión al cierre de los últimos tres meses, en instrumentos objeto de las recomendaciones. Los analistas que cubren las emisoras recomendadas es posible que mantengan en su portafolio de inversión, la emisora recomendada. Conservando la posición un plazo de por lo menos 3 meses. Ningún Consejero, Director General o Directivo de las Empresas de **Grupo Financiero Bx+**, fungen con algún cargo en las emisoras que son objeto de las recomendaciones.

**Banco Bx+** y **Casa de Bolsa Bx+** brindan servicios de inversión asesorados y no asesorados a sus clientes personas físicas y corporativas en México y en el extranjero. Es posible que a través de su área de Finanzas Corporativas, Cuentas Especiales, Administración de Portafolios u otras le preste o en el futuro le llegue a prestar algún servicio a las sociedades Emisoras que sean objeto de nuestros reportes. En estos supuestos las entidades que conforman **Grupo Financiero Bx+** reciben contraprestaciones por parte de dichas sociedades por sus servicios antes referidos. La información contenida en el presente reporte ha sido obtenida de fuentes que consideramos fidedignas, aún en el caso de estimaciones, pero no es posible realizar manifestación alguna sobre su precisión o integridad. La información y en su caso las estimaciones formuladas, son vigentes a la fecha de su emisión, están sujetas a modificaciones que en su caso y en cumplimiento a la normatividad vigente señalarán su antecedente inmediato que implique un cambio. Las entidades que conforman **Grupo Financiero Bx+**, no se comprometen, salvo lo dispuesto en las "Disposiciones" en términos de serializar los reportes, a realizar compulsas o versiones actualizadas respecto del contenido de este documento.

Este documento se formula como una recomendación generalizada o personalizada para los destinatarios específicamente señalados en el documento, no podrá ser reproducido, citado, divulgado, utilizado, ni reproducido parcial o totalmente aún con fines académicos o de medios de comunicación, sin previa autorización escrita por parte de alguna entidad de las que conforman **Grupo Financiero Bx+**.

## ESTUDIOS ECONÓMICOS Y ANÁLISIS BURSÁTIL

### Economista en Jefe

Alejandro Javier Saldaña Brito 55 56251500 x 31767 [asaldana@vepormas.com](mailto:asaldana@vepormas.com)

### Analista Económico

Baltasar Montes Guerrero 55 56251500 x 31709 [bmontes@vepormas.com](mailto:bmontes@vepormas.com)

### Analista Bursátil

Ariel Méndez Velázquez 55 56251500 x 31453 [amendezv@vepormas.com](mailto:amendezv@vepormas.com)

### Analista Bursátil

Elisa Alejandra Vargas Añorve 55 56251500 x 31508 [evargas@vepormas.com](mailto:evargas@vepormas.com)

## ASUNTOS PÚBLICOS Y ATENCIÓN A MEDIOS

### Director de Asuntos Públicos

Adolfo Ruiz Guzmán 55 11021800 x 32056 [aruiz@vepormas.com](mailto:aruiz@vepormas.com)

## PROMOCIÓN BUSRÁTIL

### Director Promoción Bursátil

Manuel Ardines Pérez 55 56251500 x 31675 [mardines@vepormas.com](mailto:mardines@vepormas.com)

### Grupo Financiero Bx+

Paseo de la Reforma 243 piso 21,  
Alcaldía y Col. Cuauhtémoc, 06500, CDMX  
Teléfonos 55 1102 1800 y 800 837 676 27

