

RESUMEN

- + Los principales índices accionarios de EE.UU. terminaron con resultados mixtos. El Nasdaq logró avanzar apoyado por las ganancias del sector tecnológico, mientras que el S&P 500 y el Dow Jones registraron retrocesos después de que el presidente Trump señalara que el acuerdo provisional de paz con Irán había terminado, reavivando la aversión al riesgo y las preocupaciones sobre un posible impacto en los precios de la energía y la inflación.
- + Los sectores que más influyeron en el retroceso del S&P fueron Finanzas (-1.9%), Consumo Discr. (-1.6%) y Comunicaciones (-1.4%).
- + En materia corporativa, Broadcom subió durante la jornada tras el anuncio de Apple de una inversión de USD\$30,000 millones en un acuerdo de chips.
- + En el mercado local, el IPC registró una jornada con retrocesos (-0.10%), destacamos el decremento de: VOLAR (-6.6%), GENTERA (-2.3%) y LAB (-1.2%) *datos preliminares.
- + El precio del petróleo (WTI) avanzó cerca de 5.8%, finalizando alrededor de USD\$74.6 por barril, apoyado por la escalada de tensiones entre EE.UU. e Irán y la posibilidad de nuevas interrupciones en el suministro energético de Medio Oriente. Por otro lado, el oro retrocedió 1.7%, presionado por el incremento en los rendimientos de los bonos del Tesoro.
- + Durante la jornada, el peso mexicano se depreció 0.31%, ubicándose en USDMXN\$17.50, en un entorno marcado por una mayor incertidumbre geopolítica y volatilidad en los mercados internacionales.
- + El rendimiento del Treasury a 10 años se ubicó alrededor de 4.58%, con un aumento de aproximadamente 2.6 pb, mientras los inversionistas ajustaron expectativas ante mayores riesgos inflacionarios derivados del repunte en los precios del petróleo.

EL DETALLE

- + Las minutas del Fed correspondientes a junio confirmaron una postura restrictiva al revelar que algunos funcionarios consideran justificado subir tasas debido a la persistente inflación.

EN LAS PRÓXIMAS HORAS

El día de mañana estar atentos del dato de inflación general a jun 2026 y Minutas de Banxico en México y en EE.UU. Nuevas solicitudes de seguro de desempleo y declaraciones de miembros del Fed.

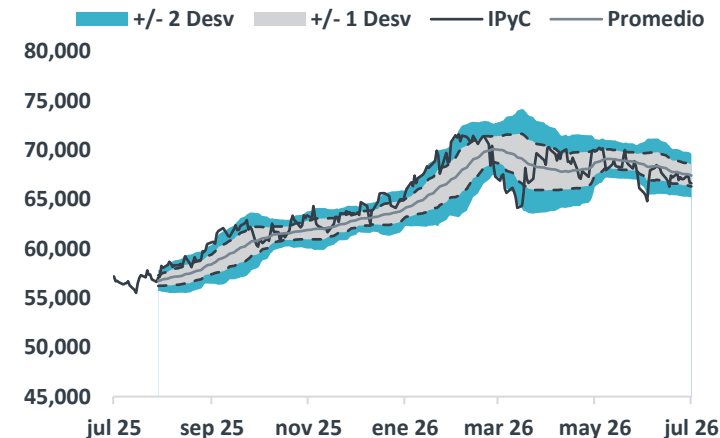
Mercado	Cierre	Variación diaria	Variación en el mes	Variación en el año	Variación anual
Accionario					
S&P/BMV IPC	66,647.49	-0.04%	-0.48%	3.64%	16.55%
<i>En dólares</i>	3,793	-0.43%	-1.05%	6.28%	24.41%
Dow Jones	52,348	-1.09%	0.06%	8.92%	18.33%
S&P 500	7,483	-0.28%	-0.22%	9.31%	20.19%
Nasdaq	25,871	0.20%	-1.31%	11.31%	26.70%
EuroStoxx 50	6,205	-1.82%	-1.95%	7.14%	15.51%
Hangseng	24,199	2.99%	5.76%	-5.58%	0.21%
Nikkei	66,819	-2.11%	67.49%	32.74%	67.80%
Commodities					
Oro	4,085.4	-1.73%	1.16%	-5.89%	23.17%
Plata	58.5	-4.07%	-1.73%	-17.21%	60.26%
Cobre	607.7	-1.53%	-1.87%	6.95%	7.65%
Petróleo WTI	74.6	5.88%	7.31%	29.89%	9.15%
Deuda					
México 10a	8.81	5.83 pb.	5.83 pb.	96.43 pb.	96.43 pb.
Cete 28d	6.29	1 pb.	1 pb.	-78 pb.	-78 pb.
TIIE 28d	6.7559	0 pb.	-1 pb.	-62.31 pb.	-62.31 pb.
EE. UU. 10a	4.58	2.61 pb.	11.2 pb.	41.02 pb.	41.02 pb.
Divisa					
USDMXN	17.57	0.31%	0.47%	-5.99%	-5.91%
EURUSD	1.14	0.06%	-0.03%	-2.78%	-2.61%
Riesgo					
VIX S&P/BMV IPC	17.5	-0.48%	-3.85%	22.21%	6.91%
VIX S&P 500	16.9	4.77%	2.74%	13.04%	0.54%

Fuente: Análisis Bx+ /Refinitiv

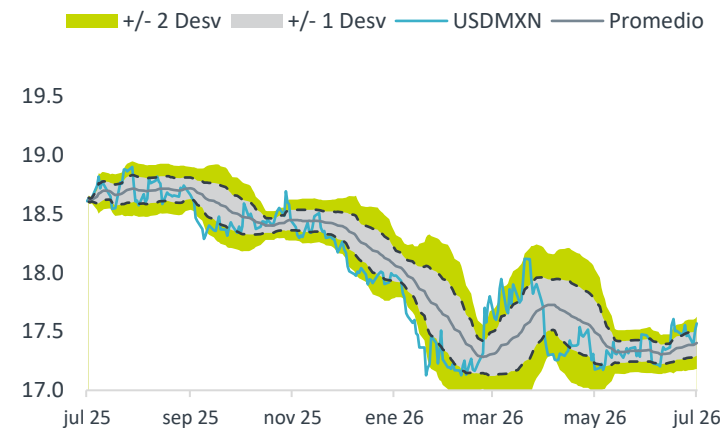
Análisis

Emisoras S&P/BMV IPC

Clave	Precio Cierre	Var. % diaria	Var. % mes	Var. % YTD	Var. % anual	Precio max'25	Precio min'25
GFNORTEO	186.93	-0.7%	1.3%	12.0%	7.1%	208.76	168.86
FEMSAUBD	224.98	-0.7%	0.9%	26.7%	22.0%	228.15	177.95
WALMEX*	49.68	-0.8%	-3.3%	-11.5%	-14.9%	59.17	49.06
AMXB	23.22	1.1%	2.5%	24.6%	40.0%	23.88	17.57
GMEXICOB	196.58	1.2%	-0.8%	15.6%	72.6%	220.73	170.26
CEMEXCPO	21.39	0.8%	1.9%	3.5%	60.0%	23.39	18.00
BIMBOA	56.86	0.3%	-0.5%	-3.8%	10.6%	68.44	53.55
GAPB	415.75	0.1%	-6.0%	-12.1%	-2.5%	511.07	386.05
ASURB	499.58	-1.1%	-6.5%	-13.7%	-7.8%	648.73	479.72
AC*	205.83	-1.2%	-1.8%	5.6%	9.5%	229.40	188.96
KOFUBL	183.13	-1.0%	-1.0%	7.0%	4.2%	197.60	166.07
GCARSOA1	128.54	0.1%	-1.6%	9.0%	-5.7%	155.13	117.02
LACOMUBC	36.02	0.6%	1.6%	-6.4%	-9.4%	43.23	34.99
GFINBURO	41.75	-0.5%	0.5%	-4.2%	-18.2%	46.89	40.87
GRUMAB	284.61	-0.6%	1.3%	-8.3%	-11.4%	348.32	279.20
OMAB	235.80	0.6%	-4.8%	-3.2%	-8.7%	288.08	208.85
KIMBERA	38.78	-0.7%	0.1%	1.0%	13.8%	43.53	35.69
VESTA*	60.51	-0.6%	0.8%	9.8%	21.4%	63.57	53.99
BBAJIOO	56.21	-0.5%	-0.5%	23.6%	24.2%	58.75	45.07
PE&OLES*	765.97	-0.7%	0.2%	-19.1%	52.7%	1201.05	748.70
SIGMAFA	16.41	0.6%	2.2%	4.3%	15.9%	19.35	15.38
ORBIA*	22.39	0.0%	-0.8%	43.5%	68.5%	23.80	15.61
ALSEA*	44.58	0.1%	-2.7%	-17.2%	-9.0%	61.20	44.32
PINFRA*	283.33	0.0%	2.0%	6.0%	32.9%	303.45	255.86
GCC*	205.57	-0.2%	-1.6%	12.6%	13.4%	216.63	174.29
TLEVICPO	9.54	-0.8%	-0.3%	-9.1%	13.8%	11.80	9.04
Q*	175.16	-0.4%	0.0%	-6.2%	-9.5%	188.11	161.57
CHDRAUIB	90.01	0.0%	0.5%	-27.0%	-39.4%	125.98	89.06
GENTERA*	38.73	-2.3%	2.2%	-16.0%	-6.9%	54.51	35.70
VOLARA	14.80	-6.6%	-9.4%	-7.4%	79.6%	18.32	10.87
RA	133.92	-0.4%	-0.1%	-6.1%	-15.4%	162.90	126.08
BOLSAA	36.12	-0.3%	3.6%	-2.4%	-14.7%	39.66	34.13
MEGACPO	61.42	-0.8%	-2.1%	18.8%	10.6%	67.98	52.67
LIVEPOLC1	101.09	1.3%	-1.5%	0.8%	1.3%	111.01	99.62
LABB	15.09	-1.2%	0.4%	-15.7%	-26.5%	19.28	14.32

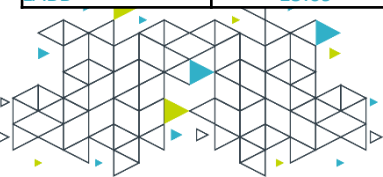


USDMXN



Promedio móvil de 30 días. Fuente: Análisis Bx+/Refinitiv

En precio máximo del año ; en precio mínimo del año.
Fuente: Análisis Bx+ / BMV



REVELACIÓN DE INFORMACIÓN DE REPORTES DE ANÁLISIS DE **CASA DE BOLSA VE POR MÁS, S.A. DE C.V., GRUPO FINANCIERO VE POR MÁS**, destinado a los clientes de CONFORME AL ARTÍCULO 47 DE LAS Disposiciones de carácter general aplicables a las entidades financieras y demás personas que proporcionen servicios de inversión (las “Disposiciones”).

Alejandro Javier Saldaña Brito, Luis Pablo López Medrano, Ariel Méndez Velázquez, Baltasar Montes Guerrero, Elisa Alejandra Añorve Vargas, analistas responsables de la elaboración de este documento están disponibles en www.vepormas.com, el cual refleja exclusivamente el punto de vista de los analistas quienes únicamente han recibido remuneraciones por parte de Bx+ por los servicios prestados en beneficio de la clientela de **Bx+**. La remuneración variable o extraordinaria que han percibido está determinada en función de la rentabilidad de **Grupo Financiero Bx+** y el desempeño individual de cada analista.

El presente documento fue preparado para (uso interno/uso personalizado) como parte de los servicios asesorados y de Análisis con los que se da seguimiento a esta Emisora, bajo ningún motivo podrá considerarse como una opinión objetiva sobre la Emisora ni tampoco como una recomendación generalizada, por lo que su reproducción o reenvío a un tercero que no pueda acreditar su recepción directamente por parte de Casa de Bolsa Bx+ libera a ésta de cualquier responsabilidad derivada de su utilización para toma de decisiones de inversión.

Las Empresas de **Grupo Financiero Bx+** no mantienen inversiones arriba del 1% del valor de su portafolio de inversión al cierre de los últimos tres meses, en instrumentos objeto de las recomendaciones. Los analistas que cubren las emisoras recomendadas es posible que mantengan en su portafolio de inversión, la emisora recomendada. Conservando la posición un plazo de por lo menos 3 meses. Ningún Consejero, Director General o Directivo de las Empresas de **Grupo Financiero Bx+**, fungen con algún cargo en las emisoras que son objeto de las recomendaciones.

Banco Bx+ y **Casa de Bolsa Bx+** brindan servicios de inversión asesorados y no asesorados a sus clientes personas físicas y corporativas en México y en el extranjero. Es posible que a través de su área de Finanzas Corporativas, Cuentas Especiales, Administración de Portafolios u otras le preste o en el futuro le llegue a prestar algún servicio a las sociedades Emisoras que sean objeto de nuestros reportes. En estos supuestos las entidades que conforman **Grupo Financiero Bx+** reciben contraprestaciones por parte de dichas sociedades por sus servicios antes referidos. La información contenida en el presente reporte ha sido obtenida de fuentes que consideramos fidedignas, aún en el caso de estimaciones, pero no es posible realizar manifestación alguna sobre su precisión o integridad. La información y en su caso las estimaciones formuladas, son vigentes a la fecha de su emisión, están sujetas a modificaciones que en su caso y en cumplimiento a la normatividad vigente señalarán su antecedente inmediato que implique un cambio. Las entidades que conforman **Grupo Financiero Bx+**, no se comprometen, salvo lo dispuesto en las “Disposiciones” en términos de serializar los reportes, a realizar compulsas o versiones actualizadas respecto del contenido de este documento.

Este documento se formula como una recomendación generalizada o personalizada para los destinatarios específicamente señalados en el documento, no podrá ser reproducido, citado, divulgado, utilizado, ni reproducido parcial o totalmente aún con fines académicos o de medios de comunicación, sin previa autorización escrita por parte de alguna entidad de las que conforman **Grupo Financiero Bx+**.

ESTUDIOS ECONÓMICOS Y ANÁLISIS BURSÁTIL

Economista en Jefe

Alejandro Javier Saldaña Brito	55 56251500 x 31767	asaldana@vepormas.com
--------------------------------	---------------------	-----------------------

Analista Económico

Luis Pablo López Medrano	55 56251500 x 31709	llopezm@vepormas.com
--------------------------	---------------------	----------------------

Analista Económico

Baltasar Montes Guerrero	55 56251500 x 31725	bmontes@vepormas.com
--------------------------	---------------------	----------------------

Analista Bursátil

Ariel Méndez Velázquez	55 56251500 x 31453	amendezv@vepormas.com
------------------------	---------------------	-----------------------

Analista Bursátil

Elisa Alejandra Vargas Añorve	55 56251500 x 31508	evargas@vepormas.com
-------------------------------	---------------------	----------------------

ASUNTOS PÚBLICOS Y ATENCIÓN A MEDIOS

Director de Asuntos Públicos

Adolfo Ruiz Guzmán	55 11021800 x 32056	aruiz@vepormas.com
--------------------	---------------------	--------------------

PROMOCIÓN BURSÁTIL

Director Promoción Bursátil

Manuel Ardines Pérez	55 56251500 x 31675	mardines@vepormas.com
----------------------	---------------------	-----------------------

Grupo Financiero Bx+

Paseo de la Reforma 243 piso 21, Alcaldía y Col. Cuauhtémoc, 06500, CDMX
Teléfonos (01 55) 1102 1800 y del Interior sin costo 800 837 676 27

