

#### RESUMEN

- + Pese a las señales de fortaleza económica en los Estados Unidos, junto con los comentarios del nuevo presidente del Fed, Kevin Warsh, según los cuales los riesgos inflacionarios se han aminorado ante la perspectiva de una paz duradera en Medio Oriente, los principales índices accionarios estadounidenses finalizaron a la baja. En particular, pese a las ganancias en la mayoría de las firmas del S&P 500, la caída de fabricantes de chips pesó negativamente sobre el índice. Por el momento, el mercado se encuentra a la espera de la publicación de las nóminas no agrícolas en Estados Unidos, programada para este jueves, donde los inversionistas buscan reafirmar sus expectativas sobre la fortaleza del mercado laboral norteamericano.
- + Los sectores que más perjudicaron al S&P 500 fueron: Tecnologías de la Inf. (-1.84%), Industriales (-1.11%) y Servicios Públicos (-1.30%).
- + En materia corporativa, las acciones de la tecnológica, Meta Platforms, aumentaron en un 8.81% ante la noticia de que la empresa está desarrollando para un negocio de infraestructura en la nube que venderá acceso a modelos y potencias computacionales de la IA, estableciendo un nuevo vector de competencia .
- + En el mercado local, el IPC aumentó en 0.42% destacando los incrementos de GENTERA (4.59%), GENOMMA LAB (3.79%) y BMV (2.96%).
- + El rendimiento de bonos a 10 años en EE.UU. aumentó pese a los comentarios del nuevo presidente del Fed sobre el debilitamiento de riesgos inflacionarios. Por su parte, el peso mexicano continúa depreciándose, puesto que todavía no se descartan incrementos en tasa del Fed.
- + Finalmente, el petróleo continúa con sus caídas con las negociaciones entre Irán y Estados Unidos avanzando; el oro, por su parte, aumenta presentando un rebote luego de alcanzar mínimos de ocho meses en semanas anteriores.

#### EL DETALLE

- + El índice manufacturero del Instituto para la Gestión de Suministros se mantuvo cerca de su nivel más alto en cuatro años durante junio, con los precios pagados por materias primas aumentando a ritmo más lento.

#### EN LAS PRÓXIMAS HORAS

Mañana, dato de venta de vehículos en México; nóminas no agrícolas y tasa de desempleo para junio en los Estados Unidos, órdenes a fábricas y a bienes durables, además de nuevas solicitudes de desempleo semanales.

Mercado	Cierre	Var. diaria	Var. mes	Var. YTD	Var. anual
<b>Accionario</b>					
<b>S&amp;P/BMV IPC</b>	<b>67,247.79</b>	<b>0.42%</b>	<b>0.42%</b>	<b>4.57%</b>	<b>16.32%</b>
<i>En dólares</i>	3,831	-0.80%	-0.08%	7.32%	23.07%
Dow Jones	52,305	-0.03%	-0.03%	8.83%	17.55%
S&P 500	7,483	-0.22%	-0.22%	9.32%	20.74%
Nasdaq	26,040	-0.66%	-0.66%	12.04%	28.89%
EuroStoxx 50	6,283	-0.72%	-0.72%	8.48%	18.93%
Hangseng	22,881	-0.63%	0.00%	-10.73%	-5.53%
Nikkei	70,475	0.59%	76.65%	40.00%	77.24%
<b>Materias primas</b>					
Oro	4,048.0	0.24%	0.24%	-6.75%	20.84%
Plata	60.1	1.02%	1.02%	-14.90%	66.52%
Cobre	610.3	-1.45%	-1.45%	7.40%	20.89%
Petróleo WTI	68.1	-2.00%	-2.00%	18.62%	4.06%
<b>Dinero</b>					
<b>México 10a</b>	<b>8.74</b>	<b>4 pb.</b>	<b>-3.2 pb.</b>	<b>103.5 pb.</b>	<b>103.5 pb.</b>
Cete 28d	6.30	2 pb.	2 pb.	-77 pb.	-77 pb.
TIIE 28d	6.8865	13.06 pb.	12.06 pb.	-49.25 pb.	-49.25 pb.
EE. UU. 10a	4.48	10.47 pb.	1.39 pb.	31.21 pb.	31.21 pb.
<b>Divisas</b>					
<b>USDMXN</b>	<b>17.56</b>	<b>0.39%</b>	<b>0.39%</b>	<b>-7.06%</b>	<b>-6.74%</b>
EURUSD	1.14	-0.39%	-0.39%	-3.14%	-3.63%
<b>Otros indicadores</b>					
<b>VIX S&amp;P/BMV IPC</b>	<b>18.2</b>	<b>-0.58%</b>	<b>0.00%</b>	<b>27.07%</b>	<b>6.23%</b>
VIX S&P 500	16.59	0.85%	0.85%	10.97%	-1.43%

Fuente: Análisis Bx+ /Refinitiv

# En tres minutos

## Pese a comentarios del presidente del Fed, WS con incertidumbre



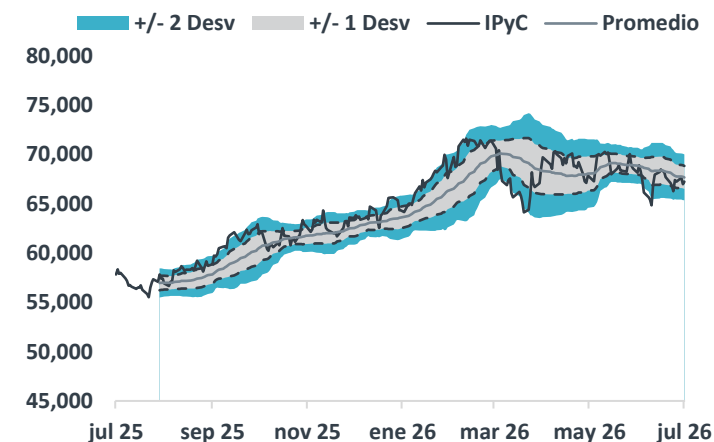
Análisis

01 de julio de 2026

Emisoras S&P/BMV IPC

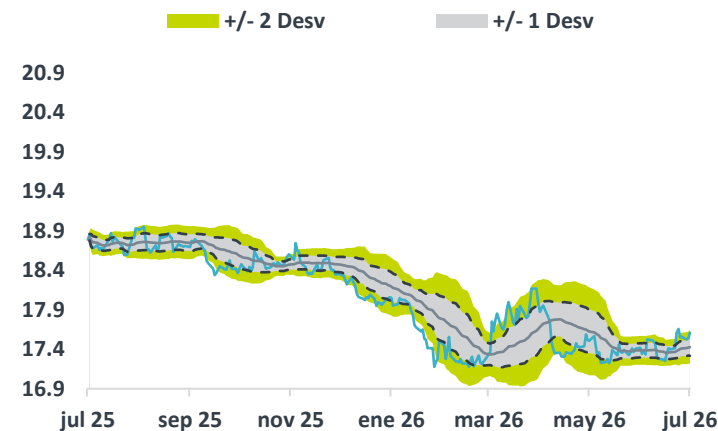
Clave		Precio Cierre	Var. % diaria	Var. % mes	Var. % YTD	Var. % anual	Precio max'26	Precio min'26
GFNORTEO	189.77	2.8%	2.8%	13.7%	10.1%	208.76	168.86	184.6
FEMSAUBD	224.18	0.6%	0.6%	26.3%	21.7%	228.15	177.95	223.0
WALMEX*	51.07	-0.6%	-0.6%	-9.0%	-18.0%	59.17	50.21	51.4
AMXB	22.54	-0.5%	-0.5%	21.0%	33.9%	23.88	17.57	22.7
GMEXICOB	196.98	-0.6%	-0.6%	15.9%	72.8%	220.73	170.26	198.2
CEMEXCPO	21.36	1.7%	1.7%	3.3%	60.7%	23.39	18.00	21.0
BIMBOA	56.27	-1.5%	-1.5%	-4.8%	7.7%	68.44	53.55	57.2
GAPB	443.85	0.4%	0.4%	-6.2%	1.5%	511.07	386.05	442.3
ASURB	541.69	1.4%	1.4%	-6.5%	-4.5%	648.73	479.72	534.3
AC*	208.58	-0.5%	-0.5%	7.0%	5.6%	229.40	188.96	209.6
KOFUBL	185.65	0.4%	0.4%	8.5%	3.4%	197.60	166.07	184.9
GCARSOA1	128.12	-2.0%	-2.0%	8.6%	-5.5%	155.13	117.02	130.7
LACOMUBC	35.22	-0.6%	-0.6%	-8.5%	-15.0%	43.23	34.99	35.4
GFINBURO	41.94	0.9%	0.9%	-3.7%	-15.3%	46.89	40.87	41.6
<b>GRUMAB</b>	<b>279.20</b>	<b>-0.6%</b>	<b>-0.6%</b>	<b>-10.0%</b>	<b>-13.8%</b>	<b>348.32</b>	<b>279.20</b>	280.9
OMAB	245.87	-0.7%	-0.7%	1.0%	-2.0%	288.08	208.85	247.6
KIMBERA	38.44	0.7%	-0.7%	0.1%	11.3%	43.53	35.69	38.7
VESTA*	60.39	0.6%	0.6%	9.6%	17.9%	63.57	53.99	60.0
BBAJIOO	56.53	0.0%	0.0%	24.3%	22.9%	58.75	45.07	56.5
PE&OLES*	770.83	0.9%	0.9%	-18.6%	49.0%	1201.05	748.70	764.3
SIGMAFA	16.10	0.2%	0.2%	2.3%	15.9%	19.35	15.38	16.1
ORBIA*	22.56	0.0%	0.0%	44.6%	74.7%	23.80	15.61	22.6
ALSEA*	45.22	-1.3%	-1.3%	-16.1%	-11.5%	61.20	44.32	45.8
PINFRA*	281.55	1.4%	1.4%	5.3%	33.1%	303.45	255.86	277.8
GCC*	207.45	-0.7%	-0.7%	13.6%	13.6%	216.63	174.29	209.0
TLEVICPO	9.54	-0.3%	-0.3%	-9.1%	11.8%	11.80	9.04	9.6
Q*	179.64	2.5%	2.5%	-3.8%	-6.4%	188.11	161.57	175.2
CHDRAUIB	89.86	0.4%	0.4%	-27.1%	-39.4%	125.98	89.19	89.5
GENTERA*	39.64	4.6%	4.6%	-14.0%	-5.4%	54.51	35.70	37.9
VOLARA	16.18	-0.9%	-0.9%	1.3%	79.4%	18.32	10.87	16.3
RA	136.56	1.9%	1.9%	-4.3%	-13.7%	162.90	126.08	134.1
BOLSAA	35.88	3.0%	3.0%	-3.1%	-16.5%	39.66	34.13	34.9
MEGACPO	62.76	0.0%	0.0%	21.3%	17.7%	67.98	52.67	62.7
LIVEPOLC1	102.34	-0.3%	-0.3%	2.1%	1.5%	111.01	99.62	102.6
LABB	15.60	3.8%	3.8%	-12.8%	-23.8%	19.28	14.32	15.0

S&P/BMV IPC



Promedio móvil de 30 días. Fuente: Análisis Bx+/ BMV

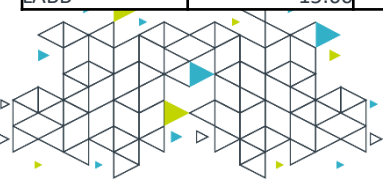
USDMXN



Promedio móvil de 30 días. Fuente: Análisis Bx+/Refinitiv

En precio máximo del año ; en precio mínimo del año.

Fuente: Análisis Bx+ / BMV



REVELACIÓN DE INFORMACIÓN DE REPORTES DE ANÁLISIS DE **CASA DE BOLSA VE POR MÁS, S.A. DE C.V., GRUPO FINANCIERO VE POR MÁS**, destinado a los clientes de CONFORME AL ARTÍCULO 47 DE LAS Disposiciones de carácter general aplicables a las entidades financieras y demás personas que proporcionen servicios de inversión (las “Disposiciones”).

Alejandro Javier Saldaña Brito, Luis Pablo López Medrano, Ariel Méndez Velázquez, Baltasar Montes Guerrero, Elisa Alejandra Añorve Vargas, analistas responsables de la elaboración de este documento están disponibles en [www.vepormas.com](http://www.vepormas.com), el cual refleja exclusivamente el punto de vista de los analistas quienes únicamente han recibido remuneraciones por parte de Bx+ por los servicios prestados en beneficio de la clientela de **Bx+**. La remuneración variable o extraordinaria que han percibido está determinada en función de la rentabilidad de **Grupo Financiero Bx+** y el desempeño individual de cada analista.

El presente documento fue preparado para (uso interno/uso personalizado) como parte de los servicios asesorados y de Análisis con los que se da seguimiento a esta Emisora, bajo ningún motivo podrá considerarse como una opinión objetiva sobre la Emisora ni tampoco como una recomendación generalizada, por lo que su reproducción o reenvío a un tercero que no pueda acreditar su recepción directamente por parte de Casa de Bolsa Bx+ libera a ésta de cualquier responsabilidad derivada de su utilización para toma de decisiones de inversión.

Las Empresas de **Grupo Financiero Bx+** no mantienen inversiones arriba del 1% del valor de su portafolio de inversión al cierre de los últimos tres meses, en instrumentos objeto de las recomendaciones. Los analistas que cubren las emisoras recomendadas es posible que mantengan en su portafolio de inversión, la emisora recomendada. Conservando la posición un plazo de por lo menos 3 meses. Ningún Consejero, Director General o Directivo de las Empresas de **Grupo Financiero Bx+**, fungen con algún cargo en las emisoras que son objeto de las recomendaciones.

**Banco Bx+** y **Casa de Bolsa Bx+** brindan servicios de inversión asesorados y no asesorados a sus clientes personas físicas y corporativas en México y en el extranjero. Es posible que a través de su área de Finanzas Corporativas, Cuentas Especiales, Administración de Portafolios u otras le preste o en el futuro le llegue a prestar algún servicio a las sociedades Emisoras que sean objeto de nuestros reportes. En estos supuestos las entidades que conforman **Grupo Financiero Bx+** reciben contraprestaciones por parte de dichas sociedades por sus servicios antes referidos. La información contenida en el presente reporte ha sido obtenida de fuentes que consideramos fidedignas, aún en el caso de estimaciones, pero no es posible realizar manifestación alguna sobre su precisión o integridad. La información y en su caso las estimaciones formuladas, son vigentes a la fecha de su emisión, están sujetas a modificaciones que en su caso y en cumplimiento a la normatividad vigente señalarán su antecedente inmediato que implique un cambio. Las entidades que conforman **Grupo Financiero Bx+**, no se comprometen, salvo lo dispuesto en las “Disposiciones” en términos de serializar los reportes, a realizar compulsas o versiones actualizadas respecto del contenido de este documento.

Este documento se formula como una recomendación generalizada o personalizada para los destinatarios específicamente señalados en el documento, no podrá ser reproducido, citado, divulgado, utilizado, ni reproducido parcial o totalmente aún con fines académicos o de medios de comunicación, sin previa autorización escrita por parte de alguna entidad de las que conforman **Grupo Financiero Bx+**.

## ESTUDIOS ECONÓMICOS Y ANÁLISIS BURSÁTIL

### Economista en Jefe

Alejandro Javier Saldaña Brito	55 56251500 x 31767	asaldana@vepormas.com
--------------------------------	---------------------	-----------------------

### Analista Económico

Luis Pablo López Medrano	55 56251500 x 31709	llopezm@vepormas.com
--------------------------	---------------------	----------------------

### Analista Económico

Baltasar Montes Guerrero	55 56251500 x 31725	bmontes@vepormas.com
--------------------------	---------------------	----------------------

### Analista Bursátil

Ariel Méndez Velázquez	55 56251500 x 31453	amendezv@vepormas.com
------------------------	---------------------	-----------------------

### Analista Bursátil

Elisa Alejandra Vargas Añorve	55 56251500 x 31508	evargas@vepormas.com
-------------------------------	---------------------	----------------------

## ASUNTOS PÚBLICOS Y ATENCIÓN A MEDIOS

### Director de Asuntos Públicos

Adolfo Ruiz Guzmán	55 11021800 x 32056	aruiz@vepormas.com
--------------------	---------------------	--------------------

## PROMOCIÓN BURSÁTIL

### Director Promoción Bursátil

Manuel Ardines Pérez	55 56251500 x 31675	mardines@vepormas.com
----------------------	---------------------	-----------------------

### Grupo Financiero Bx+

Paseo de la Reforma 243 piso 21, Alcaldía y Col. Cuauhtémoc, 06500, CDMX  
Teléfonos (01 55) 1102 1800 y del Interior sin costo 800 837 676 27

