

#### RESUMEN

- + Un resurgimiento de las acciones de los grandes fabricantes de chips catalizó a Wall Street, mientras que los precios petroleros disminuyen, con los inversionistas desestimando las tensiones latentes y recientes entre Estados Unidos e Irán. En las últimas semanas el aumento trepidante de las acciones tecnológicas ha dejado a los inversionistas dubitativos sobre la rentabilidad de la inteligencia artificial, buscando nuevas validaciones para confirmar el entusiasmo hacia el sector. Aunque las acciones han contado con un trimestre histórico, permanecen dudas sobre creciente competencia, potencial sobrecapacidad, además de la ya mencionada rentabilidad. Por lo pronto, los principales índices accionarios estadounidenses finalizan al alza.
- + Los sectores que más beneficiaron al S&P 500 fueron: Tecnologías de la Inf. (1.65%), Consumo Discr. (1.46%) y Financieros (1.02%).
- + En materia corporativa, las acciones de la gigante tecnológica, Meta Platforms, aumentaron en un 4.70% luego de que la empresa anunciara su modelo de inteligencia artificial más avanzado que incluye una versión de pago para desarrolladores, marcando la primera vez que la empresa cobra por uso de tal herramienta.
- + En el mercado local, el IPC cayó en 0.75% destacando las caídas de AMERICA MOVIL (2.50%), BANCO DEL BAJÍO(2.24%) y GRUPO CARSO (2.15%).
- + El rendimiento de bonos a 10 años en EE.UU. disminuyó en casi tres puntos base con los inversionistas inciertos pero optimistas sobre que la guerra en MO no se reanude. El peso, en línea con lo anterior, se apreció, con una debilidad generalizada del dólar.
- + Finalmente, el petróleo cayó a medida que el miedo de que la guerra se reinicie se relaja; el oro, por su parte, aumenta, en medio de meses volátiles por la incertidumbre asociada al conflicto entre Irán y Estados Unidos.

#### EL DETALLE

- + S&P Global Ratings degradó la calificación de Oracle al nivel más bajo para la inversión, bajando a la compañía de la cima en la que se encontraba a un estatus lamentable en medio de altas inversiones en IA.

#### EN LAS PRÓXIMAS HORAS

Mañana, producción industrial en México; en Europa, inflación al consumidor armonizada para Alemania y Francia (dato final de mayo).

Mercado	Cierre	Var. diaria	Var. mes	Var. YTD	Var. anual
<b>Accionario</b>					
<b>S&amp;P/BMV IPC</b>	<b>66,107.28</b>	<b>-0.75%</b>	<b>-1.28%</b>	<b>2.80%</b>	<b>16.62%</b>
<i>En dólares</i>	<i>3,768</i>	<i>-1.09%</i>	<i>-1.70%</i>	<i>5.58%</i>	<i>23.69%</i>
Dow Jones	52,487	0.27%	0.32%	9.20%	18.06%
S&P 500	7,544	0.81%	0.59%	10.20%	20.44%
Nasdaq	26,207	1.30%	-0.03%	12.76%	27.15%
EuroStoxx 50	6,284	1.28%	-0.69%	8.51%	15.40%
Hangseng	24,030	-0.70%	5.02%	-6.24%	0.58%
Nikkei	67,744	1.38%	69.81%	34.57%	70.87%
<b>Materias primas</b>					
Oro	4,134.2	1.27%	2.37%	-4.77%	24.49%
Plata	60.0	3.22%	0.94%	-14.97%	65.15%
Cobre	619.4	2.30%	0.02%	9.01%	13.79%
Petróleo WTI	71.8	-2.35%	3.29%	25.03%	4.99%
<b>Dinero</b>					
<b>México 10a</b>	<b>8.73</b>	<b>-2.73 pb.</b>	<b>-7.33 pb.</b>	<b>87.87 pb.</b>	<b>87.87 pb.</b>
Cete 28d	6.29	1 pb.	1 pb.	-78 pb.	-78 pb.
TIIE 28d	6.7559	0 pb.	-1 pb.	-62.31 pb.	-62.31 pb.
EE. UU. 10a	4.55	0.2 pb.	8.79 pb.	38.61 pb.	38.61 pb.
<b>Divisas</b>					
<b>USDMXN</b>	<b>17.54</b>	<b>-0.21%</b>	<b>0.32%</b>	<b>-5.86%</b>	<b>-6.21%</b>
EURUSD	1.14	0.11%	0.06%	-2.70%	-2.48%
<b>Otros indicadores</b>					
<b>VIX S&amp;P/BMV IPC</b>	<b>17.47</b>	<b>-0.18%</b>	<b>-4.01%</b>	<b>21.99%</b>	<b>7.70%</b>
VIX S&P 500	15.84	-6.27%	-3.71%	5.95%	-0.63%

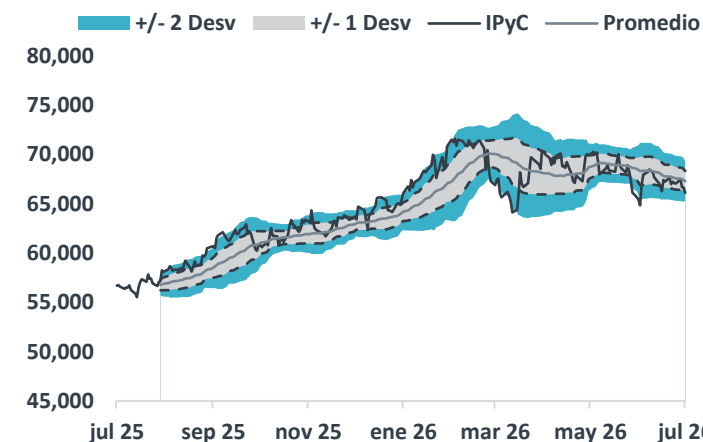
Fuente: Análisis Bx+ /Refinitiv

# En tres minutos Wall Street tranquilo por Medio Oriente, y esperanzado por IA

## Emisoras S&P/BMV IPC

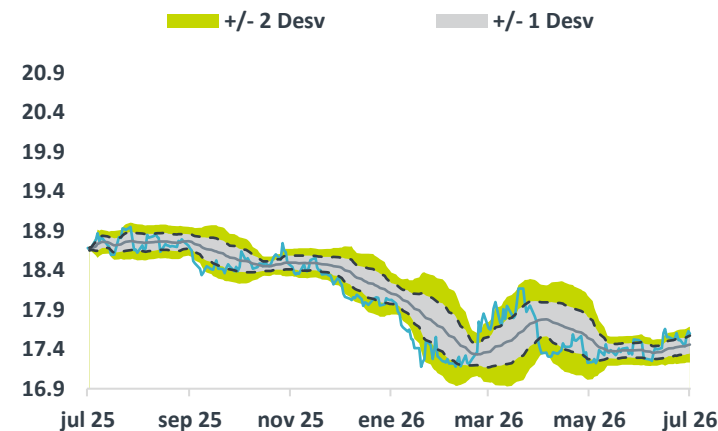
Clave	Precio Cierre	Var. % diaria	Var. % mes	Var. % YTD	Var. % anual	Precio max'26	Precio min'26
GFNORTEO	185.35	-0.8%	0.4%	11.0%	7.5%	208.76	168.86
FEMSAUBD	222.37	-1.2%	-0.3%	25.2%	22.8%	228.15	177.95
WALMEX*	49.02	-1.3%	-4.6%	-12.7%	-15.3%	59.17	49.02
AMXB	22.64	-2.5%	0.0%	21.5%	37.6%	23.88	17.57
GMEXICOB	195.34	-0.6%	-1.5%	14.9%	75.4%	220.73	170.26
CEMEXCPO	21.71	1.5%	3.4%	5.0%	58.4%	23.39	18.00
BIMBOA	55.93	-1.6%	-2.1%	-5.4%	10.5%	68.44	53.55
GAPB	413.72	-0.5%	-6.5%	-12.5%	-2.9%	511.07	386.05
ASURB	496.60	-0.6%	-7.1%	-14.3%	-7.5%	648.73	479.72
AC*	202.08	-1.8%	-3.6%	3.7%	9.8%	229.40	188.96
KOFUBL	180.90	-1.2%	-2.2%	5.7%	8.0%	197.60	166.07
GCARSOA1	125.77	-2.2%	-3.8%	6.6%	-7.2%	155.13	117.02
LACOMUBC	35.81	-0.6%	1.0%	-6.9%	-12.5%	43.23	34.99
GFINBURO	41.22	-1.3%	-0.8%	-5.4%	-19.7%	46.89	40.87
GRUMAB	282.60	-0.2%	0.6%	-8.9%	-12.4%	348.32	279.20
OMAB	238.00	0.9%	-3.9%	-2.3%	-8.3%	288.08	208.85
KIMBERA	38.44	-0.9%	-0.7%	0.1%	12.1%	43.53	35.69
VESTA*	59.25	-2.1%	-1.3%	7.6%	20.8%	63.57	53.99
BBAJIOO	54.95	-2.2%	-2.8%	20.8%	28.3%	58.75	45.07
PE&OLES*	774.38	1.1%	1.3%	-18.2%	54.9%	1201.05	748.70
SIGMAFA	16.27	-0.9%	1.3%	3.4%	18.2%	19.35	15.38
ORBIA*	22.38	0.0%	-0.8%	43.5%	69.4%	23.80	15.61
ALSEA*	44.93	0.8%	-1.9%	-16.6%	-8.2%	61.20	44.32
PINFRA*	280.17	-1.1%	0.9%	4.8%	33.9%	303.45	255.86
GCC*	203.52	-1.0%	-2.6%	11.4%	14.7%	216.63	174.29
TLEVICPO	9.49	-0.5%	-0.8%	-9.5%	14.2%	11.80	9.04
Q*	173.64	-0.9%	-0.9%	-7.0%	-11.0%	188.11	161.57
CHDRAUIB	90.12	0.1%	0.7%	-26.9%	-39.6%	125.98	89.06
GENTERA*	39.25	1.3%	3.6%	-14.8%	-9.1%	54.51	35.70
VOLARA	14.86	0.4%	-9.0%	-7.0%	74.2%	18.32	10.87
RA	131.77	-1.6%	-1.7%	-7.6%	-9.5%	162.90	126.08
BOLSAA	35.89	-0.6%	3.0%	-3.1%	-16.3%	39.66	34.13
MEGACPO	61.09	-0.5%	-2.6%	18.1%	7.7%	67.98	52.67
LIVEPOLC1	100.05	-1.0%	-2.5%	-0.2%	1.2%	111.01	99.62
LABB	15.13	0.3%	0.7%	-15.4%	-24.1%	19.28	14.32

## S&P/BMV IPC



Promedio móvil de 30 días. Fuente: Análisis Bx+/ BMV

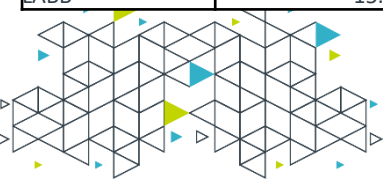
## USDMXN



Promedio móvil de 30 días. Fuente: Análisis Bx+/Refinitiv

En precio máximo del año ; en precio mínimo del año.

Fuente: Análisis Bx+ / BMV



REVELACIÓN DE INFORMACIÓN DE REPORTES DE ANÁLISIS DE **CASA DE BOLSA VE POR MÁS, S.A. DE C.V., GRUPO FINANCIERO VE POR MÁS**, destinado a los clientes de CONFORME AL ARTÍCULO 47 DE LAS Disposiciones de carácter general aplicables a las entidades financieras y demás personas que proporcionen servicios de inversión (las “Disposiciones”).

Alejandro Javier Saldaña Brito, Luis Pablo López Medrano, Ariel Méndez Velázquez, Baltasar Montes Guerrero, Elisa Alejandra Añorve Vargas, analistas responsables de la elaboración de este documento están disponibles en [www.vepormas.com](http://www.vepormas.com), el cual refleja exclusivamente el punto de vista de los analistas quienes únicamente han recibido remuneraciones por parte de Bx+ por los servicios prestados en beneficio de la clientela de **Bx+**. La remuneración variable o extraordinaria que han percibido está determinada en función de la rentabilidad de **Grupo Financiero Bx+** y el desempeño individual de cada analista.

El presente documento fue preparado para (uso interno/uso personalizado) como parte de los servicios asesorados y de Análisis con los que se da seguimiento a esta Emisora, bajo ningún motivo podrá considerarse como una opinión objetiva sobre la Emisora ni tampoco como una recomendación generalizada, por lo que su reproducción o reenvío a un tercero que no pueda acreditar su recepción directamente por parte de Casa de Bolsa Bx+ libera a ésta de cualquier responsabilidad derivada de su utilización para toma de decisiones de inversión.

Las Empresas de **Grupo Financiero Bx+** no mantienen inversiones arriba del 1% del valor de su portafolio de inversión al cierre de los últimos tres meses, en instrumentos objeto de las recomendaciones. Los analistas que cubren las emisoras recomendadas es posible que mantengan en su portafolio de inversión, la emisora recomendada. Conservando la posición un plazo de por lo menos 3 meses. Ningún Consejero, Director General o Directivo de las Empresas de **Grupo Financiero Bx+**, fungen con algún cargo en las emisoras que son objeto de las recomendaciones.

**Banco Bx+** y **Casa de Bolsa Bx+** brindan servicios de inversión asesorados y no asesorados a sus clientes personas físicas y corporativas en México y en el extranjero. Es posible que a través de su área de Finanzas Corporativas, Cuentas Especiales, Administración de Portafolios u otras le preste o en el futuro le llegue a prestar algún servicio a las sociedades Emisoras que sean objeto de nuestros reportes. En estos supuestos las entidades que conforman **Grupo Financiero Bx+** reciben contraprestaciones por parte de dichas sociedades por sus servicios antes referidos. La información contenida en el presente reporte ha sido obtenida de fuentes que consideramos fidedignas, aún en el caso de estimaciones, pero no es posible realizar manifestación alguna sobre su precisión o integridad. La información y en su caso las estimaciones formuladas, son vigentes a la fecha de su emisión, están sujetas a modificaciones que en su caso y en cumplimiento a la normatividad vigente señalarán su antecedente inmediato que implique un cambio. Las entidades que conforman **Grupo Financiero Bx+**, no se comprometen, salvo lo dispuesto en las “Disposiciones” en términos de serializar los reportes, a realizar compulsas o versiones actualizadas respecto del contenido de este documento.

Este documento se formula como una recomendación generalizada o personalizada para los destinatarios específicamente señalados en el documento, no podrá ser reproducido, citado, divulgado, utilizado, ni reproducido parcial o totalmente aún con fines académicos o de medios de comunicación, sin previa autorización escrita por parte de alguna entidad de las que conforman **Grupo Financiero Bx+**.

## ESTUDIOS ECONÓMICOS Y ANÁLISIS BURSÁTIL

### Economista en Jefe

Alejandro Javier Saldaña Brito	55 56251500 x 31767	asaldana@vepormas.com
--------------------------------	---------------------	-----------------------

### Analista Económico

Baltasar Montes Guerrero	55 56251500 x 31725	bmontes@vepormas.com
--------------------------	---------------------	----------------------

### Analista Bursátil

Ariel Méndez Velázquez	55 56251500 x 31453	amendezv@vepormas.com
------------------------	---------------------	-----------------------

### Analista Bursátil

Elisa Alejandra Vargas Añorve	55 56251500 x 31508	evargas@vepormas.com
-------------------------------	---------------------	----------------------

## ASUNTOS PÚBLICOS Y ATENCIÓN A MEDIOS

### Director de Asuntos Públicos

Adolfo Ruiz Guzmán	55 11021800 x 32056	aruiz@vepormas.com
--------------------	---------------------	--------------------

## PROMOCIÓN BURSÁTIL

### Director Promoción Bursátil

Manuel Ardines Pérez	55 56251500 x 31675	mardines@vepormas.com
----------------------	---------------------	-----------------------

### Grupo Financiero Bx+

Paseo de la Reforma 243 piso 21, Alcaldía y Col. Cuauhtémoc, 06500, CDMX  
Teléfonos (01 55) 1102 1800 y del Interior sin costo 800 837 676 27

