

Wall Street cierra en verde por renovado apetito por riesgo

Análisis

10 de julio de 2026

RESUMEN

- + Los principales índices accionarios de EE.UU. finalizaron positivos este viernes luego de que la aversión al riesgo fuera disipada por los comentarios de Donald Trump de la reanudación de las negociaciones con Irán. Adicionalmente, los inversionistas estuvieron atentos al debut de SK Hynix en el Nasdaq, lo que favoreció el apetito por el sector de semiconductores. De esta forma, los índices cerraron con un avance de 0.82% en promedio en la semana.
- + En la sesión, 10 de los 11 sectores del S&P 500 terminaron al alza, destacando el avance de: Tecnología de la Información (+0.59%), Servicios de comunicación (+0.92%) y Industrial (+0.45%).
- + En materia corporativa, SK Hynix debutó el viernes en el Nasdaq con un precio de apertura de 170 dólares por ADR, registrando un avance cercano al 14%, ante el interés de los inversionistas por tener una participación en la segunda empresa más valiosa de Corea del Sur.
- + En el mercado local, el IPC cerró con un alza de 0.59%, apoyado por los rendimientos de: GENTERA (+3.29%), TLEVISA (+2.53%), y BBAJIO (+2.17%). Sin embargo, el índice local cerró la semana con una caída de 0.84%.
- + El rendimiento de los bonos a 10 años en EE.UU. subió 1 pb a los 4.56%, ante el reanimado apetito por riesgo de los mercados.
- + El USDMXN se apreció 7 cts hasta los \$17.47, ya que el índice dólar permaneció sin cambios permitiendo la ligera recuperación durante la jornada, sin embargo, el balance semana para la moneda mexicana es negativo.
- + Por último, el precio del petróleo (WTI) bajó 0.79%, operando en los USD\$71.5 dólares por barril, mientras que el oro cayó 0.09% en los USD\$4,119 dólares por onza.

EL DETALLE

- + Durante la jornada, en México se publicó el dato de producción industrial al mes de mayo, reflejando una disminución de 0.70% a/a, desacelerando respecto al +2.4% a/a de abril y quedando por debajo del estimado del consenso.

La próxima semana, será relevante en EE. UU. el dato de inflación y las ventas minoristas para junio, además de las declaraciones del presidente del Fed ante el Congreso del presidente del Fed.

Mercado	Cierre	Var. diaria	Var. mes	Var. YTD	Var. anual
Accionario					
S&P/BMV IPC	66,496.10	0.59%	-0.70%	3.40%	17.19%
<i>En dólares</i>	<i>3,803</i>	<i>0.42%</i>	<i>-0.79%</i>	<i>6.55%</i>	<i>25.28%</i>
Dow Jones	52,637	0.29%	0.61%	9.52%	17.89%
S&P 500	7,575	0.42%	1.01%	10.66%	20.62%
Nasdaq	26,282	0.29%	0.26%	13.08%	27.39%
EuroStoxx 50	6,270	-0.23%	-0.92%	8.26%	15.29%
Hangseng	24,175	0.60%	5.66%	-5.68%	0.61%
Nikkei	68,558	1.20%	71.85%	36.19%	73.26%
Materias primas					
Oro	4,120.0	-0.50%	2.02%	-5.09%	23.88%
Plata	59.7	-1.09%	0.41%	-15.41%	61.24%
Cobre	623.3	0.28%	0.65%	9.69%	12.34%
Petróleo WTI	71.5	-0.79%	2.89%	24.54%	7.42%
Dinero					
México 10a	8.73	-7.51 pb.	-0.31 pb.	107.69 pb.	107.69 pb.
Cete 28d	6.29	1 pb.	1 pb.	-78 pb.	-78 pb.
TIIE 28d	6.7458	-1.01 pb.	-2.01 pb.	-63.32 pb.	-63.32 pb.
EE. UU. 10a	4.56	-2 pb.	9.4 pb.	39.22 pb.	39.22 pb.
Divisas					
USDMXN	17.48	-0.40%	-0.07%	-5.67%	-6.47%
EURUSD	1.14	-0.14%	-0.07%	-2.83%	-2.45%
Otros indicadores					
VIX S&P/BMV IPC	17.35	-0.67%	-4.67%	21.17%	7.71%
VIX S&P 500	15.03	-5.11%	-8.63%	0.54%	-4.75%

Fuente: Análisis Bx+ /Refinitiv

En tres minutos

Wall Street cierra en verde por renovado apetito por riesgo

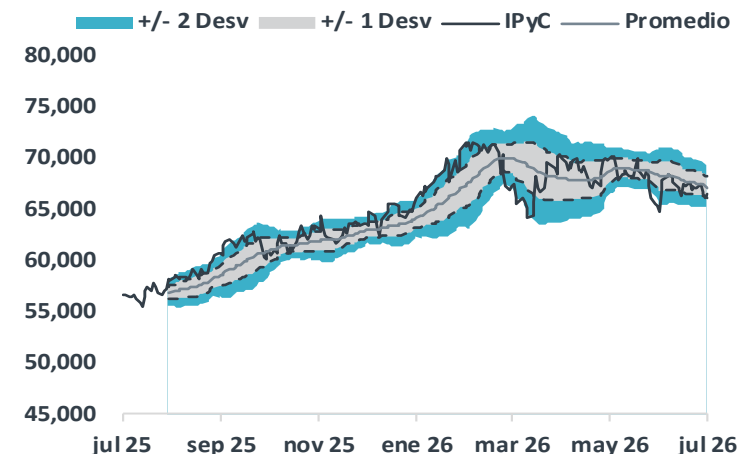
Análisis

Emisoras S&P/BMV IPC

Clave	Precio Cierre	Var. % diaria	Var. % mes	Var. % YTD	Var. % anual	Precio max'25	Precio min'25
GFNORTEO	186.59	0.7%	1.1%	11.8%	12.5%	208.76	168.86
FEMSAUBD	223.31	0.4%	0.2%	25.8%	24.2%	228.15	177.95
WALMEX*	49.32	0.6%	-4.0%	-12.1%	-15.4%	59.17	49.02
AMXB	22.73	0.4%	0.4%	22.0%	38.4%	23.88	17.57
GMEXICOB	199.23	2.0%	0.5%	17.2%	73.0%	220.73	170.26
CEMEXCPO	21.86	0.7%	4.1%	5.8%	58.6%	23.39	18.00
BIMBOA	56.10	0.3%	-1.8%	-5.1%	10.5%	68.44	53.55
GAPB	412.47	-0.3%	-6.7%	-12.8%	-4.7%	511.07	386.05
ASURB	499.07	0.5%	-6.6%	-13.8%	-10.0%	648.73	479.72
AC*	198.23	-1.9%	-5.4%	1.7%	6.9%	229.40	188.96
KOFUBL	181.73	0.5%	-1.7%	6.2%	8.1%	197.60	166.07
GARSOA1	126.44	0.5%	-3.3%	7.2%	-8.5%	155.13	117.02
LACOMUBC	35.42	-1.1%	-0.1%	-7.9%	-12.7%	43.23	34.99
GFINBURO	41.49	0.7%	-0.2%	-4.8%	-15.3%	46.89	40.87
GRUMAB	283.55	0.3%	0.9%	-8.6%	-12.2%	348.32	279.20
OMAB	236.48	-0.6%	-4.5%	-2.9%	-10.7%	288.08	208.85
KIMBERA	38.07	-1.0%	-1.7%	-0.9%	12.1%	43.53	35.69
VESTA*	59.87	1.0%	-0.3%	8.7%	23.4%	63.57	53.99
BBAJIOO	56.14	2.2%	-0.7%	23.4%	29.0%	58.75	45.07
PE&OLES*	789.56	2.0%	3.3%	-16.6%	56.3%	1201.05	748.70
SIGMAFA	16.12	-0.9%	0.4%	2.4%	16.0%	19.35	15.38
ORBIA*	22.47	0.4%	-0.4%	44.0%	69.1%	23.80	15.61
ALSEA*	44.41	-1.2%	-3.0%	-17.6%	-7.4%	61.20	44.32
PINFRA*	281.04	0.3%	1.2%	5.1%	21.1%	303.45	255.86
GCC*	202.20	-0.6%	-3.3%	10.7%	16.6%	216.63	174.29
TLEVICPO	9.73	2.5%	1.7%	-7.2%	19.7%	11.80	9.04
Q*	172.67	-0.6%	-1.5%	-7.5%	-10.6%	188.11	161.57
CHDRAUIB	90.22	0.1%	0.8%	-26.8%	-37.1%	125.98	89.06
GENTERA*	40.54	3.3%	7.0%	-12.0%	-2.4%	54.51	35.70
VOLARA	14.60	-1.7%	-10.6%	-8.6%	62.4%	18.32	10.87
RA	132.56	0.6%	-1.1%	-7.1%	-8.4%	162.90	126.08
BOLSAA	36.00	0.3%	3.3%	-2.8%	-15.2%	39.66	34.13
MEGACPO	61.10	0.0%	-2.6%	18.1%	14.3%	67.98	52.67
LIVEPOLC1	100.14	0.1%	-2.4%	-0.1%	1.7%	111.01	99.62
LABB	15.23	0.7%	1.3%	-14.9%	23.9%	19.28	15.00

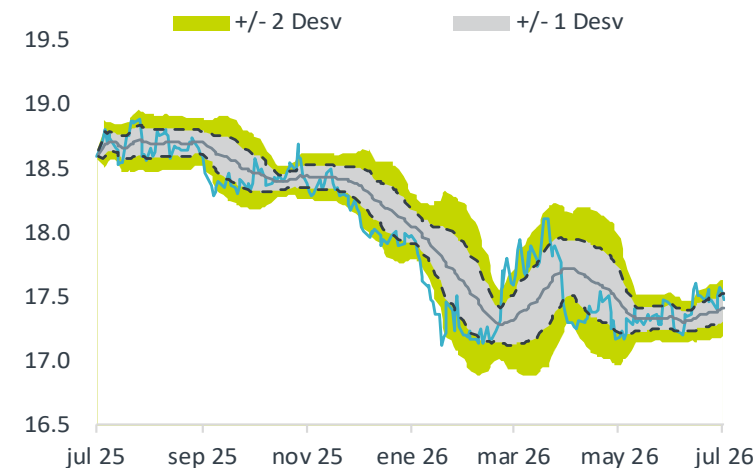
En 23.9% máximo y 19.28% en 14.3% mínimo del 15.00

S&P/BMV IPC

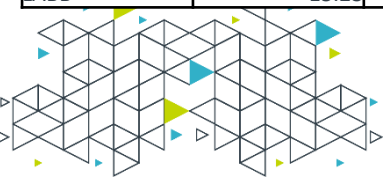


Promedio móvil de 30 días. Fuente: Análisis Bx+/ BMV

USDMXN



Promedio móvil de 30 días. Fuente: Análisis Bx+/Refinitiv



REVELACIÓN DE INFORMACIÓN DE REPORTES DE ANÁLISIS DE **CASA DE BOLSA VE POR MÁS, S.A. DE C.V., GRUPO FINANCIERO VE POR MÁS**, destinado a los clientes de CONFORME AL ARTÍCULO 47 DE LAS Disposiciones de carácter general aplicables a las entidades financieras y demás personas que proporcionen servicios de inversión (las "Disposiciones").

Alejandro Javier Saldaña Brito, Ariel Méndez Velázquez, Baltasar Montes Guerrero, Elisa Alejandra Añorve Vargas, analistas responsables de la elaboración de este documento están disponibles en www.vepormas.com, el cual refleja exclusivamente el punto de vista de los analistas quienes únicamente han recibido remuneraciones por parte de Bx+ por los servicios prestados en beneficio de la clientela de **Bx+**. La remuneración variable o extraordinaria que han percibido está determinada en función de la rentabilidad de **Grupo Financiero Bx+** y el desempeño individual de cada analista.

El presente documento fue preparado para (uso interno/uso personalizado) como parte de los servicios asesorados y de Análisis con los que se da seguimiento a esta Emisora, bajo ningún motivo podrá considerarse como una opinión objetiva sobre la Emisora ni tampoco como una recomendación generalizada, por lo que su reproducción o reenvío a un tercero que no pueda acreditar su recepción directamente por parte de Casa de Bolsa Bx+ libera a ésta de cualquier responsabilidad derivada de su utilización para toma de decisiones de inversión.

Las Empresas de **Grupo Financiero Bx+** no mantienen inversiones arriba del 1% del valor de su portafolio de inversión al cierre de los últimos tres meses, en instrumentos objeto de las recomendaciones. Los analistas que cubren las emisoras recomendadas es posible que mantengan en su portafolio de inversión, la emisora recomendada. Conservando la posición un plazo de por lo menos 3 meses. Ningún Consejero, Director General o Directivo de las Empresas de **Grupo Financiero Bx+**, fungen con algún cargo en las emisoras que son objeto de las recomendaciones.

Banco Bx+ y **Casa de Bolsa Bx+** brindan servicios de inversión asesorados y no asesorados a sus clientes personas físicas y corporativas en México y en el extranjero. Es posible que a través de su área de Finanzas Corporativas, Cuentas Especiales, Administración de Portafolios u otras le preste o en el futuro le llegue a prestar algún servicio a las sociedades Emisoras que sean objeto de nuestros reportes. En estos supuestos las entidades que conforman **Grupo Financiero Bx+** reciben contraprestaciones por parte de dichas sociedades por sus servicios antes referidos. La información contenida en el presente reporte ha sido obtenida de fuentes que consideramos fidedignas, aún en el caso de estimaciones, pero no es posible realizar manifestación alguna sobre su precisión o integridad. La información y en su caso las estimaciones formuladas, son vigentes a la fecha de su emisión, están sujetas a modificaciones que en su caso y en cumplimiento a la normatividad vigente señalarán su antecedente inmediato que implique un cambio. Las entidades que conforman **Grupo Financiero Bx+**, no se comprometen, salvo lo dispuesto en las "Disposiciones" en términos de serializar los reportes, a realizar compulsas o versiones actualizadas respecto del contenido de este documento.

Este documento se formula como una recomendación generalizada o personalizada para los destinatarios específicamente señalados en el documento, no podrá ser reproducido, citado, divulgado, utilizado, ni reproducido parcial o totalmente aún con fines académicos o de medios de comunicación, sin previa autorización escrita por parte de alguna entidad de las que conforman **Grupo Financiero Bx+**.

ESTUDIOS ECONÓMICOS Y ANÁLISIS BURSÁTIL

Economista en Jefe

Alejandro Javier Saldaña Brito	55 56251500 x 31767	asaldana@vepormas.com
--------------------------------	---------------------	-----------------------

Analista Económico

Baltasar Montes Guerrero	55 56251500 x 31725	bmontes@vepormas.com
--------------------------	---------------------	----------------------

Analista Bursátil

Ariel Méndez Velázquez	55 56251500 x 31453	amendezv@vepormas.com
------------------------	---------------------	-----------------------

Analista Bursátil

Elisa Alejandra Vargas Añorve	55 56251500 x 31508	evargas@vepormas.com
-------------------------------	---------------------	----------------------

ASUNTOS PÚBLICOS Y ATENCIÓN A MEDIOS

Director de Asuntos Públicos

Adolfo Ruiz Guzmán	55 11021800 x 32056	aruiz@vepormas.com
--------------------	---------------------	--------------------

PROMOCIÓN BURSÁTIL

Director Promoción Bursátil

Manuel Ardines Pérez	55 56251500 x 31675	mardines@vepormas.com
----------------------	---------------------	-----------------------

Grupo Financiero Bx+

Paseo de la Reforma 243 piso 21, Alcaldía y Col. Cuauhtémoc, 06500, CDMX
Teléfonos (01 55) 1102 1800 y del Interior sin costo 800 837 676 27

